

SLV
EXPERIENCE LIGHT

Profishop

powered by



BIG WHITE[®] 2026

SLV LIGHTING CATALOGUE

3-PHASEN-SYSTEME



SECKET
PURI 2.0 TUBE | 607



SECKET
PURI 2.0 CONE | 607



SECKET
PURI 2.0 DOME | 607



SECKET
PURI TRACK | 613



SECKET
GRIP! | 614-617



LED
NUMINOS® | 620-627



LED
NUMINOS® ZOOM M | 628



LED
UNIVERSAL TRACKSPOT | 631



LED
ONE 40 TRACK | 633



LED
NOBLO® SPOT | 635



LED
SIGHT EVO | 637-639



LED
SIGHT PANEL | 640



LED
SIGHT EASY | 641



LED
SIGHT TRACK | 642



LED
SIGHT MOVE | 643



SECKET
PARA CONE 14 | 645



SECKET
PARA CONE GL | 647



SECKET
FORCHINI M 40 TRACK | 649




SECKET
LIGHT EYE® | 650-651



SECKET
EURO SPOT TRACK | 562



LED
EURO CUBE | 653



LED
KALU 2.0 | 655



SECKET
KALU TRACK | 655



SECKET
BIMA | 656



SECKET
BIMA | 657







LED
HELIA 50 TRACK | 657







LED
ENOLA® C TRACK | 657

3-PHASEN- STROMSCHIENEN KOMPATIBILITÄT

Schienenkompatibilität mit Adaptern von:

	SLV	EUTRAC®	Global/Nordic
SLV Schienen und Schienenkomponenten S-Track 			
3-Phase	✓	✓	✓
3-Phase DALI	✓	✗	✓

Leuchtenkompatibilität mit Schienen und Schienenkomponenten von:

	SLV S-TRACK	EUTRAC®	Global/Nordic
SLV Leuchten 3-Phasen-Adapter 			
3-Phase	✓	✓	✓
3-Phase DALI	✓	✗	✓

Die SLV Schienensysteme und -komponenten zeichnen sich durch eine hohe Kompatibilität aus und sind mit Leuchten sowie Adaptern von: EUTRAC®, Zumtobel, Erco, LTS ONETrack und unipro® kompatibel.

Zumtobel	Erco	LTS ONETrack	unipro®
			
✓	✓	✓	✓
✗	✗	✓	✓

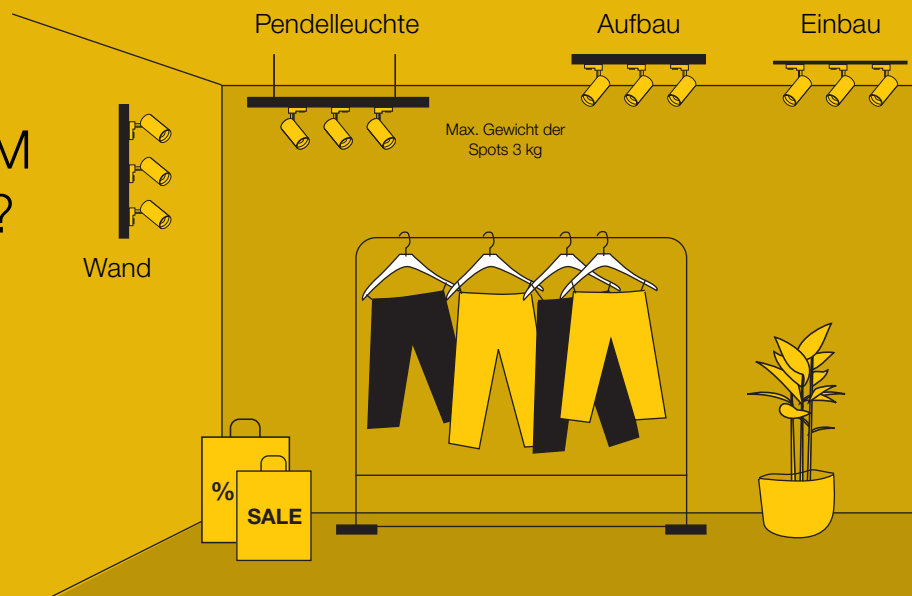
Zumtobel	Erco	LTS ONETrack	unipro®
			
✓	✓	✓	✓
✗	✗	✓	✓

Angaben ohne Gewähr.
 Technische Daten und Abmessungen können sich jederzeit ohne Vorankündigung ändern.
 Bereits bei Planung des Projekts anhand Muster prüfen, um Funktionsfähigkeit sicherzustellen.
 Kompatibilität bezieht sich nur auf Schienen/Leuchten.
 Schienen und Schienenkomponenten verschiedener Hersteller sollten nicht kombiniert werden.
 Vorbehaltlich der vorherigen Prüfung mittels Muster der Leuchten und Schienen.

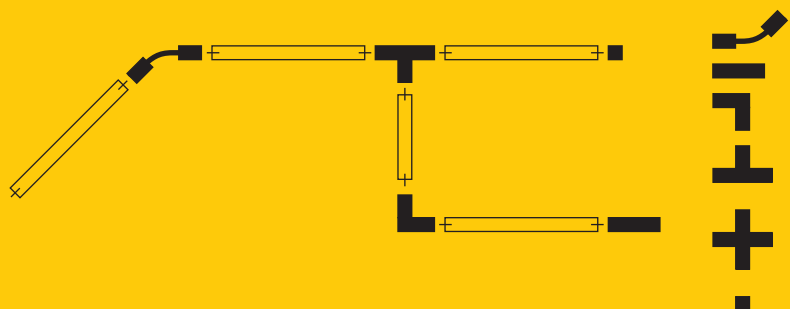
3-PHASEN- TRACK-SYSTEM

Professionell aufgestellt: Besonders dort, wo es viel zu sehen gibt, ist eine gut durchdachte Beleuchtung unerlässlich. Aufgrund der flexiblen Einsetzbarkeit der Leuchten in der Schiene wird es möglich, die zu gewünschten Objekte perfekt auszuleuchten. Auch Änderungen des Beleuchtungskonzepts sind jederzeit möglich. 3-Phasen-Hochvolt-Stromschienen sind besonders für Shops und Messestände ideal oder in der Gastronomie einzusetzen. Sie ermöglichen mit den passenden SLV Leuchten ein perfektes Ambiente und rücken Produkte und Ausstellungsstücke ins rechte Licht.

WO WOLLEN
SIE IHR SYSTEM
INSTALLIEREN?



TRACK
CONFIGURATION



SCHIENEN-SYSTEME

S-TRACK

3-Phasen-System mit DALI Option



Einbauschiene

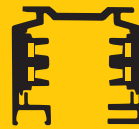


Aufbauschiene



EUTRAC

3-Phasen-System



Einbauschiene



Aufbauschiene



Auswahl der Farbe

Schwarz / Weiß



Weiß



Schwarz / Weiß / Grau



1m - 2m - 3m - 4m



1m - 2m - 3m



1m - 2m - 3m



Wähle deine Leuchte!



Spots



Linear



Pendelleuchten



FERTIG!


Unterschiedliche Gestaltungsmöglichkeiten individuell abgestimmt auf Ihren Raum





S-TRACK

3 Phasen Aufbauschiene, ON/OFF



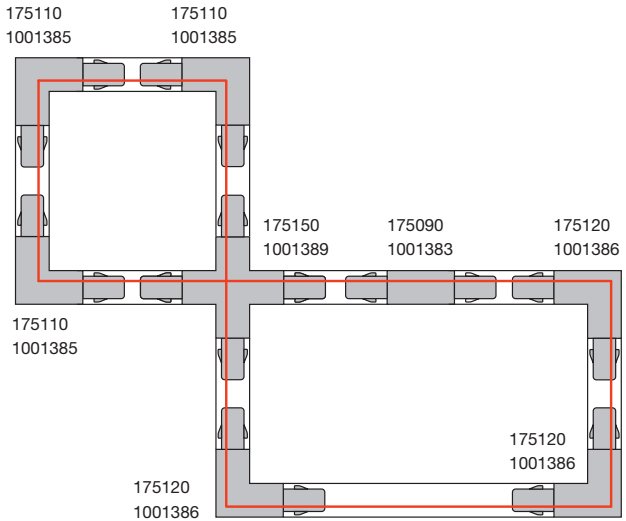
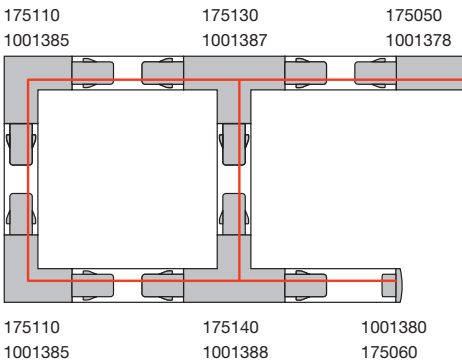
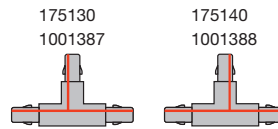
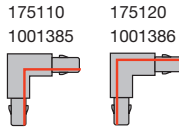
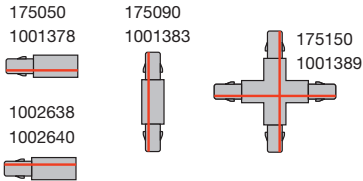
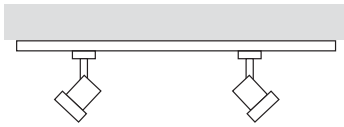
	100 cm	100 cm	200 cm	200 cm
Nennspannung	220-250 V ~50/60 Hz	220-250 V ~50/60 Hz	220-250 V ~50/60 Hz	220-250 V ~50/60 Hz
max. Stromstärke (A)	16 A max.	16 A max.	16 A max.	16 A max.
max. mech. Belastung	30 kg	30 kg	30 kg	30 kg
Farbe	● schwarz	○ weiß	● schwarz	○ weiß
Material	Aluminium	Aluminium	Aluminium	Aluminium
L x B x H (cm)	100 x 3,6 x 3,6	100 x 3,6 x 3,6	200 x 3,6 x 3,6	200 x 3,6 x 3,6
Art.Nr.	175010	1001375	175020	1001376
EUR	36,00	36,00	69,00	69,00

	300 cm	300 cm
Nennspannung	220-250 V ~50/60 Hz	220-250 V ~50/60 Hz
max. Stromstärke (A)	16 A max.	16 A max.
max. mech. Belastung	30 kg	30 kg
Farbe	● schwarz	○ weiß
Material	Aluminium	Aluminium
L x B x H (cm)	300 x 3,6 x 3,6	300 x 3,6 x 3,6
Art.Nr.	175030	1001377
EUR	99,00	99,00

S-TRACK

3-Phasen-Aufbauschiene ON/OFF Planungshilfe und Zubehör auf einen Blick

Ansicht der Bauteile von oben
auf die Montageseite



T-Verbinder, On/Off, links, mit Einspeisemöglichkeit

16 A max. | Polycarbonate (PC)
L: 10 cm | B: 6,7 cm | H: 3,3 cm

- schwarz Art.Nr. **175130** **35,50 EUR**
- weiß Art.Nr. **1001387** **35,50 EUR**



T-Verbinder, On/Off, rechts, mit Einspeisemöglichkeit

16 A max. | Polycarbonate (PC)
L: 10 cm | B: 6,7 cm | H: 3,3 cm

- schwarz Art.Nr. **175140** **35,50 EUR**
- weiß Art.Nr. **1001388** **35,50 EUR**



L-Verbinder, On/Off, Erde außen

16 A max. | Polycarbonate (PC)
L: 6,7 cm | B: 6,7 cm | H: 3,3 cm

- schwarz Art.Nr. **175120** **28,50 EUR**
- weiß Art.Nr. **1001386** **28,50 EUR**



L-Verbinder, On/Off, Erde innen

16 A max. | Polycarbonate (PC)
L: 6,7 cm | B: 6,7 cm | H: 3,3 cm

- schwarz Art.Nr. **175110** **28,50 EUR**
- weiß Art.Nr. **1001385** **28,50 EUR**



Einspeiser, On/Off, Erde links

16 A max. | Polycarbonate (PC)
L: 6,5 cm | B: 3,5 cm | H: 3,3 cm

- schwarz Art.Nr. **175050** **15,50 EUR**
- weiß Art.Nr. **1001378** **15,50 EUR**



Einspeiser, On/Off, Erde rechts

16 A max. | Polycarbonate (PC)
L: 6,5 cm | B: 3,5 cm | H: 3,3 cm

- schwarz Art.Nr. **175040** **16,50 EUR**
- weiß Art.Nr. **1001379** **16,50 EUR**

**X-Verbinder, On/Off**16 A max. | Polycarbonate (PC)
L: 10 cm | B: 10 cm | H: 3,3 cm

- schwarz Art.Nr. **175150** **50,40 EUR**
- weiß Art.Nr. **1001389** **50,40 EUR**

**Mini-Isolier Verbinder**16 A max. | Kunststoff
L: 6,8 cm | B: 3,10 cm | H: 2,6 cm

- schwarz Art.Nr. **175080** **7,65 EUR**
- weiß Art.Nr. **1001382** **7,65 EUR**

**Längsverbinder, On/Off**16 A max. | Polycarbonate (PC)
L: 9,9 cm | B: 3,5 cm | H: 3,3 cm

- schwarz Art.Nr. **175090** **28,40 EUR**
- weiß Art.Nr. **1001383** **28,40 EUR**

**Mini-Verbinder, On/Off**16 A max. | Polycarbonate (PC)
L: 6,8 cm | B: 2 cm | H: 2 cm

- schwarz Art.Nr. **175070** **9,90 EUR**
- weiß Art.Nr. **1001381** **9,90 EUR**

**Flexverbinder, On/Off**16 A max. | Polycarbonate (PC)
L: 16,2 cm | B: 3,5 cm | H: 3,3 cm

- schwarz Art.Nr. **175100** **43,20 EUR**
- weiß Art.Nr. **1001384** **43,20 EUR**

**3 Ph. Adapter, On/Off**16 A max. | Polycarbonate (PC)
L: 8,4 cm | B: 5,5 cm | H: 3,3 cm

- schwarz Art.Nr. **175200** **16,83 EUR**
- weiß Art.Nr. **1001394** **16,83 EUR**

**Pendelclip**4 cm | Stahl
L: 4 cm | B: 3,40 cm | H: 1,25 cm

- schwarz Art.Nr. **1002657** **7,65 EUR**
- weiß Art.Nr. **1002658** **7,65 EUR**

**Abdeckung, 2m**200 cm | Polycarbonate (PC)
L: 200 cm | B: 2,20 cm | H: 0,75 cm

- schwarz Art.Nr. **1004939** **7,55 EUR**
- weiß Art.Nr. **1004940** **7,55 EUR**

**Mech. 3 Ph. Adapter**6,6 cm | Aluminium/Kunststoff
L: 6,6 cm | B: 6,60 cm | H: 3,1 cm

- schwarz Art.Nr. **175210** **15,40 EUR**
- weiß Art.Nr. **1001395** **15,40 EUR**

**Pendelabhangung**6 cm | Aluminium/Kunststoff
L: 6 cm | B: 6,00 cm | H: 4 cm

- schwarz Art.Nr. **175160** **32,50 EUR**
- weiß Art.Nr. **1001390** **32,50 EUR**

**Endkappe**3,5 cm | Kunststoff
L: 3,5 cm | B: 3,30 cm | H: 3,2 cm

- schwarz Art.Nr. **175060** **2,00 EUR**
- weiß Art.Nr. **1001380** **2,00 EUR**

**Mech. 3 Ph. Adapter mit Haken**5 kg max. | Kunststoff/Stahl
H: 5,2 cm

- schwarz Art.Nr. **175190** **2,70 EUR**
- weiß Art.Nr. **1001393** **2,70 EUR**

**Stostellenverbinder**18,2 cm | Aluminium
L: 18,2 cm | B: 3,30 cm | H: 2,1 cm

- schwarz Art.Nr. **175180** **11,90 EUR**
- weiß Art.Nr. **1001392** **11,90 EUR**

**EUTRACK, S-TRACK und 1 Phasen-Schienen, 5 m, zweier Set**500 cm | Edelstahl/Brass
L: 500 cm

- nickel Art.Nr. **1002845** **41,75 EUR**

**Deckenrosette Phase & DALI**Polycarbonate (PC)
H: 3,5 cm

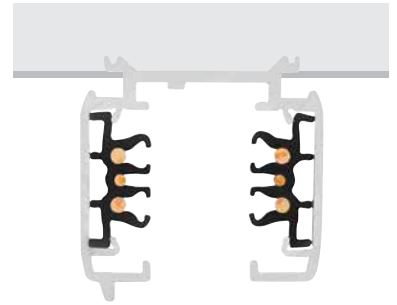
- schwarz Art.Nr. **1004684** **37,75 EUR**
- wei Art.Nr. **1004685** **37,75 EUR**





S-TRACK

3 Phasen Aufbauschiene, Phase & DALI



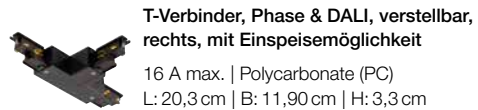
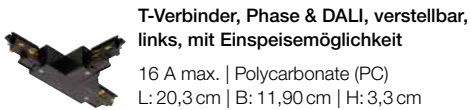


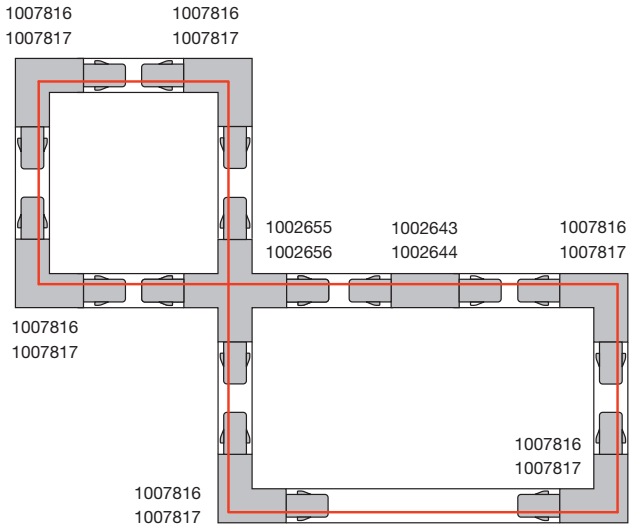
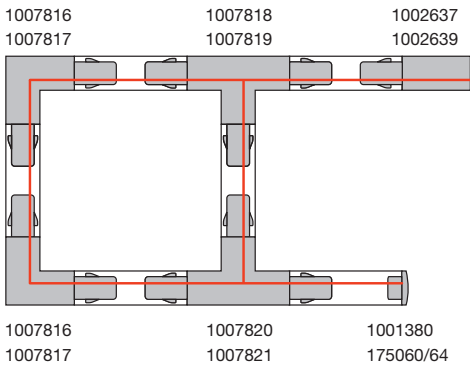
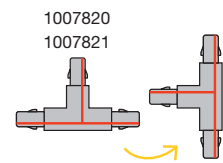
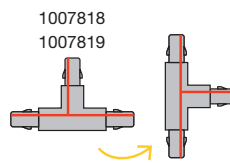
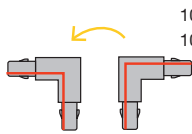
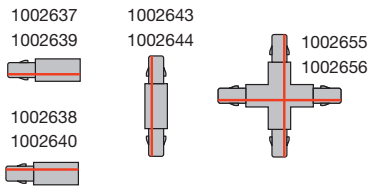

	100 cm	100 cm	200 cm	200 cm
Nennspannung	220-250 V ~50/60 Hz	220-250 V ~50/60 Hz	220-250 V ~50/60 Hz	220-250 V ~50/60 Hz
max. Stromstärke (A)	16 A max.	16 A max.	16 A max.	16 A max.
max. mech. Belastung	30 kg	30 kg	30 kg	30 kg
Farbe	● schwarz	○ weiß	● schwarz	○ weiß
Material	Aluminium	Aluminium	Aluminium	Aluminium
L x B x H (cm)	100 x 3,6 x 3,6	100 x 3,6 x 3,6	200 x 3,6 x 3,6	200 x 3,6 x 3,6
Art.Nr.	1004937	1004938	1002631	1002632
EUR	45,50	45,50	81,00	81,00

	300 cm	300 cm	400 cm	400 cm
Nennspannung	220-250 V ~50/60 Hz	220-250 V ~50/60 Hz	220-250 V ~50/60 Hz	220-250 V ~50/60 Hz
max. Stromstärke (A)	16 A max.	16 A max.	16 A max.	16 A max.
max. mech. Belastung	30 kg	30 kg	30 kg	30 kg
Farbe	● schwarz	○ weiß	● schwarz	○ weiß
Material	Aluminium	Aluminium	Aluminium	Aluminium
L x B x H (cm)	300 x 3,6 x 3,6	300 x 3,6 x 3,6	400 x 3,6 x 3,6	400 x 3,6 x 3,6
Art.Nr.	1002633	1002634	1002635	1002636
EUR	117,00	117,00	147,00	147,00

S-TRACK

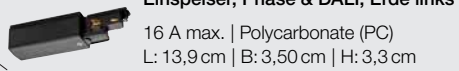
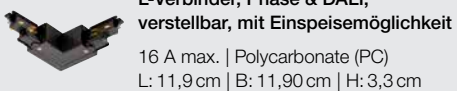
3-Phasen-Aufbauschiene Phase & DALI Planungshilfe und Zubehör auf einen Blick

Ansicht der Bauteile von oben auf die
Montageseite



- schwarz Art.Nr. **1007818** **39,00 EUR**
- weiß Art.Nr. **1007819** **39,00 EUR**

- schwarz Art.Nr. **1007820** **39,00 EUR**
- weiß Art.Nr. **1007821** **39,00 EUR**



- schwarz Art.Nr. **1007816** **33,00 EUR**
- weiß Art.Nr. **1007817** **33,00 EUR**

- schwarz Art.Nr. **1002637** **19,00 EUR**
- weiß Art.Nr. **1002639** **19,00 EUR**

**Einspeiser, Phase & Dali, Erde rechts**

16 A max. | Polycarbonate (PC)
L: 13,9 cm | B: 3,50 cm | H: 3,3 cm

- schwarz Art.Nr. **1002638** **19,00 EUR**
- weiß Art.Nr. **1002640** **19,00 EUR**

X-Verbinder, Phase & DALI

16 A max. | Polycarbonate (PC)
L: 20,3 cm | B: 20,30 cm | H: 3,3 cm

- schwarz Art.Nr. **1002655** **63,00 EUR**
- weiß Art.Nr. **1002656** **63,00 EUR**

Längsverbinder, Phase & DALI

16 A max. | Polycarbonate (PC)
L: 20,3 cm | B: 3,50 cm | H: 3,3 cm

- schwarz Art.Nr. **1002643** **33,25 EUR**
- weiß Art.Nr. **1002644** **33,25 EUR**

Mini-Isolier Verbinder

16 A max. | Kunststoff
L: 6,8 cm | B: 3,10 cm | H: 2,6 cm

- schwarz Art.Nr. **175080** **7,65 EUR**
- weiß Art.Nr. **1001382** **7,65 EUR**

Flexverbinder, Phase & DALI

16 A max. | Polycarbonate (PC)
L: 28,5 cm | B: 3,50 cm | H: 3,3 cm

- schwarz Art.Nr. **1002645** **54,00 EUR**
- weiß Art.Nr. **1002646** **54,00 EUR**

Mini-Verbinder, Phase & DALI

16 A max. | Polycarbonate (PC)
L: 10,6 cm | B: 2,50 cm | H: 2,8 cm

- schwarz Art.Nr. **1002641** **10,10 EUR**
- weiß Art.Nr. **1002642** **10,10 EUR**

Pendelclip

4 cm | Stahl
L: 4 cm | B: 3,40 cm | H: 1,25 cm

- schwarz Art.Nr. **1002657** **7,65 EUR**
- weiß Art.Nr. **1002658** **7,65 EUR**

3 Ph. Adapter, Dali

10 A max. | Polycarbonate (PC)
L: 11,3 cm | B: 5,50 cm | H: 3,3 cm

- schwarz Art.Nr. **1002660** **18,70 EUR**
- weiß Art.Nr. **1002659** **18,70 EUR**

Mech. 3 Ph. Adapter


6,6 cm | Aluminium/Kunststoff
L: 6,6 cm | B: 6,60 cm | H: 3,1 cm

- schwarz Art.Nr. **175210** **15,40 EUR**
- weiß Art.Nr. **1001395** **15,40 EUR**

Abdeckung, 2m


200 cm | Polycarbonate (PC)
L: 200 cm | B: 2,20 cm | H: 0,75 cm

- schwarz Art.Nr. **1004939** **7,55 EUR**
- weiß Art.Nr. **1004940** **7,55 EUR**

Endkappe

3,5 cm | Kunststoff
L: 3,5 cm | B: 3,30 cm | H: 3,2 cm

- schwarz Art.Nr. **175060** **2,00 EUR**
- weiß Art.Nr. **1001380** **2,00 EUR**

Pendelabhangung

6 cm | Aluminium/Kunststoff
L: 6 cm | B: 6,00 cm | H: 4 cm

- schwarz Art.Nr. **175160** **32,50 EUR**
- weiß Art.Nr. **1001390** **32,50 EUR**

Stostellenverbinder

18,2 cm | Aluminium
L: 18,2 cm | B: 3,30 cm | H: 2,1 cm

- schwarz Art.Nr. **175180** **11,90 EUR**
- weiß Art.Nr. **1001392** **11,90 EUR**

Mech. 3 Ph. Adapter mit Haken

5 kg max. | Kunststoff/Stahl
H: 5,2 cm

- schwarz Art.Nr. **175190** **2,70 EUR**
- weiß Art.Nr. **1001393** **2,70 EUR**

Deckenrosette Phase & DALI

Polycarbonate (PC)
H: 3,5 cm

- schwarz Art.Nr. **1004684** **37,75 EUR**
- weiß Art.Nr. **1004685** **37,75 EUR**

**EUTRACK®, S-TRACK und 1 Phasen- Schienen, 5 m, zweier Set**

500 cm | Edelstahl/Brass
L: 500 cm

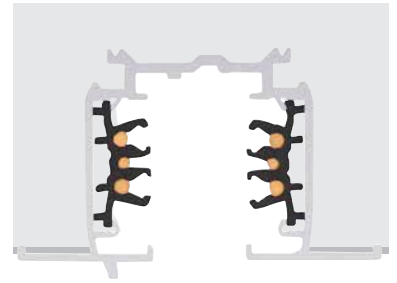
- nickel Art.Nr. **1002845** **41,75 EUR**





S-TRACK

3-Phasen-Einbauschiene, Phase & DALI



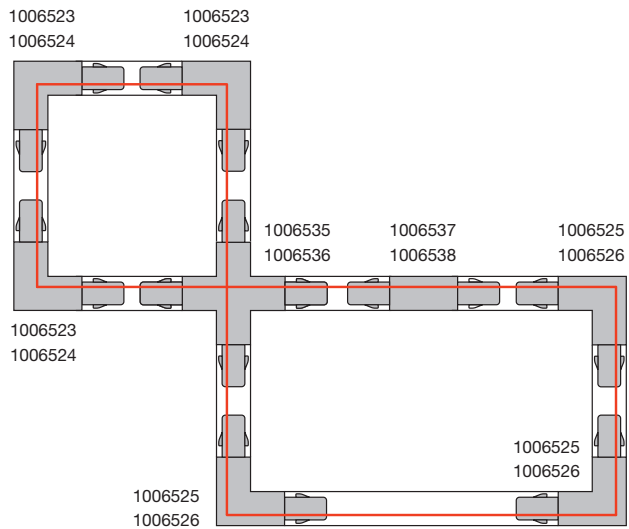
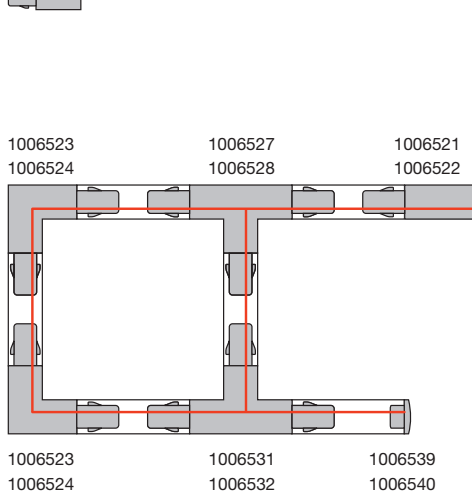
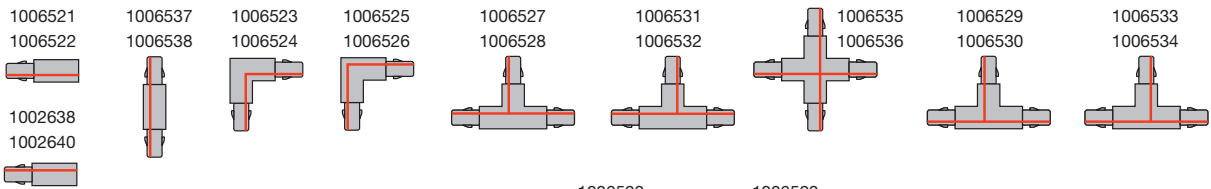

	100 cm	100 cm	200 cm	200 cm
Nennspannung	220-250 V ~50/60 Hz	220-250 V ~50/60 Hz	220-250 V ~50/60 Hz	220-250 V ~50/60 Hz
max. Stromstärke (A)	16 A max.	16 A max.	16 A max.	16 A max.
max. mech. Belastung	30 kg	30 kg	30 kg	30 kg
Farbe	● schwarz	○ weiß	● schwarz	○ weiß
Material	Aluminium	Aluminium	Aluminium	Aluminium
L x B x H (cm)	100 x 5,6 x 3,55	100 x 5,6 x 3,55	200 x 5,6 x 3,55	200 x 5,6 x 3,55
Art.Nr.	1006511	1006512	1006513	1006514
EUR	53,00	53,00	96,00	96,00

	300 cm	300 cm	400 cm	400 cm
Nennspannung	220-250 V ~50/60 Hz	220-250 V ~50/60 Hz	220-250 V ~50/60 Hz	220-250 V ~50/60 Hz
max. Stromstärke (A)	16 A max.	16 A max.	16 A max.	16 A max.
max. mech. Belastung	30 kg	30 kg	30 kg	30 kg
Farbe	● schwarz	○ weiß	● schwarz	○ weiß
Material	Aluminium	Aluminium	Aluminium	Aluminium
L x B x H (cm)	300 x 5,6 x 3,55	300 x 5,6 x 3,55	400 x 5,6 x 3,55	400 x 5,6 x 3,55
Art.Nr.	1006515	1006516	1006517	1006518
EUR	137,00	137,00	217,00	217,00

S-TRACK

3-Phasen-Einbauschiene PHASE & DALI
Planungshilfe und Zubehör auf einen Blick

Ansicht der Bauteile von oben
auf die Montageseite




**Einspeiser, Phase & Dali, Erde links**16 A max. | Polycarbonate (PC)
L: 14,7 cm | B: 5,60 cm | H: 3,3 cm

- schwarz Art.Nr. **1006521** **25,00 EUR**
- weiß Art.Nr. **1006522** **25,00 EUR**

**Einspeiser, Phase & Dali, Erde rechts**16 A max. | Polycarbonate (PC)
L: 14,7 cm | B: 5,60 cm | H: 3,3 cm


- schwarz Art.Nr. **1006519** **25,00 EUR**
- weiß Art.Nr. **1006520** **25,00 EUR**

**L-Verbinder, Phase & Dali, Erde innen, mit Einspeisemöglichkeit**16 A max. | Polycarbonate (PC)
L: 13 cm | B: 13,00 cm | H: 3,3 cm

- schwarz Art.Nr. **1006523** **33,25 EUR**
- weiß Art.Nr. **1006524** **33,25 EUR**

**L-Verbinder, Phase & Dali, Erde außen, mit Einspeisemöglichkeit**16 A max. | Polycarbonate (PC)
L: 13 cm | B: 13,00 cm | H: 3,3 cm


- schwarz Art.Nr. **1006525** **33,25 EUR**
- weiß Art.Nr. **1006526** **33,25 EUR**

**T-Verbinder, Phase & Dali, Erde außen rechts, mit Einspeisemöglichkeit**16 A max. | Polycarbonate (PC)
L: 20,3 cm | B: 13,00 cm | H: 3,3 cm


- schwarz Art.Nr. **1006529** **39,00 EUR**
- weiß Art.Nr. **1006530** **39,00 EUR**

**T-Verbinder, Phase & Dali, Erde innen rechts, mit Einspeisemöglichkeit**16 A max. | Polycarbonate (PC)
L: 20,3 cm | B: 13,00 cm | H: 3,3 cm

- schwarz Art.Nr. **1006531** **39,00 EUR**
- weiß Art.Nr. **1006532** **39,00 EUR**

**T-Verbinder, Phase & Dali, Erde innen links, mit Einspeisemöglichkeit**16 A max. | Polycarbonate (PC)
L: 20,3 cm | B: 13,00 cm | H: 3,3 cm

- schwarz Art.Nr. **1006527** **39,00 EUR**
- weiß Art.Nr. **1006528** **39,00 EUR**

**T-Verbinder, Phase & Dali, Erde außen links, mit Einspeisemöglichkeit**16 A max. | Polycarbonate (PC)
L: 20,3 cm | B: 13,00 cm | H: 3,3 cm

- schwarz Art.Nr. **1006533** **39,00 EUR**
- weiß Art.Nr. **1006534** **39,00 EUR**

**X-VERBINDER**16 A max. | Polycarbonate (PC)
L: 20,3 cm | B: 20,30 cm | H: 3,3 cm


- schwarz Art.Nr. **1006535** **63,00 EUR**
- weiß Art.Nr. **1006536** **63,00 EUR**

**Längsverbinder, Phase & DALI**16 A max. | Polycarbonate (PC)
L: 20,3 cm | B: 5,60 cm | H: 3,3 cm

- schwarz Art.Nr. **1006537** **33,25 EUR**
- weiß Art.Nr. **1006538** **33,25 EUR**

**Mini-Verbinder, Phase & DALI**16 A max. | Polycarbonate (PC)
L: 10,6 cm | B: 2,50 cm | H: 2,8 cm

- schwarz Art.Nr. **1002641** **10,10 EUR**
- weiß Art.Nr. **1002642** **10,10 EUR**

**Endkappe f. 3-Phasen-Einbauschiene**Polycarbonate (PC)
L: 4,8 cm | B: 5,60 cm

- schwarz Art.Nr. **1006539** **2,00 EUR**
- weiß Art.Nr. **1006540** **2,00 EUR**

**3 Ph. Adapter, Dali**10 A max. | Polycarbonate (PC)
L: 11,3 cm | B: 5,50 cm | H: 3,3 cm


- schwarz Art.Nr. **1002660** **18,70 EUR**
- weiß Art.Nr. **1002659** **18,70 EUR**





EUTRAC®

3Ph., Aufbauschiene



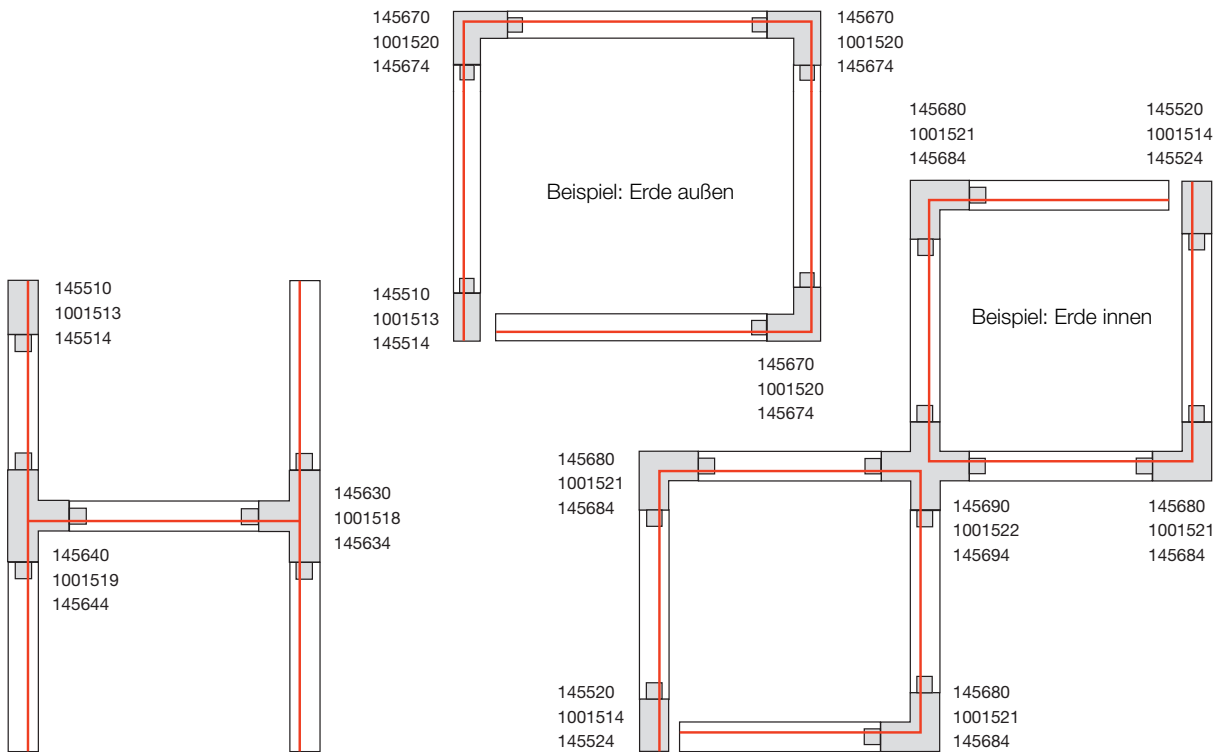
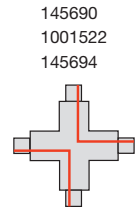
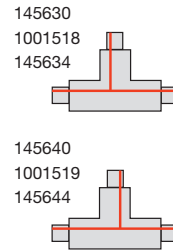
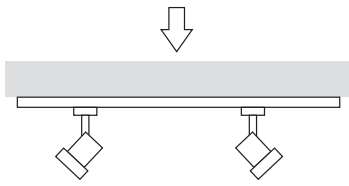
	100 cm	100 cm	100 cm
Nennspannung	220-250 V ~50/60 Hz	220-250 V ~50/60 Hz	220-250 V ~50/60 Hz
max. Stromstärke (A)	16 A max.	16 A max.	16 A max.
Farbe	○ weiß	● schwarz	● grau
Material	Aluminium/Kunststoff	Aluminium/Kunststoff	Aluminium/Kunststoff
L x B x H (cm)	100 x 3,6 x 3,2	100 x 3,6 x 3,2	100 x 3,6 x 3,2
Art.Nr.	1001510	145100	145102
EUR	49,50	49,50	49,50

	200 cm	200 cm	200 cm
Nennspannung	220-250 V ~50/60 Hz	220-250 V ~50/60 Hz	220-250 V ~50/60 Hz
max. Stromstärke (A)	16 A max.	16 A max.	16 A max.
Farbe	○ weiß	● schwarz	● grau
Material	Aluminium/Kunststoff	Aluminium/Kunststoff	Aluminium/Kunststoff
L x B x H (cm)	200 x 3,6 x 3,2	200 x 3,6 x 3,2	200 x 3,6 x 3,2
Art.Nr.	1001511	145200	145202
EUR	90,00	90,00	90,00

	300 cm	300 cm	300 cm
Nennspannung	220-250 V ~50/60 Hz	220-250 V ~50/60 Hz	220-250 V ~50/60 Hz
max. Stromstärke (A)	16 A max.	16 A max.	16 A max.
Farbe	○ weiß	● schwarz	● grau
Material	Aluminium/Kunststoff	Aluminium/Kunststoff	Aluminium/Kunststoff
L x B x H (cm)	300 x 3,6 x 3,2	300 x 3,6 x 3,2	300 x 3,6 x 3,2
Art.Nr.	1001512	145300	145302
EUR	141,00	141,00	141,00

3-Phasen-Aufbauschiene
Planungshilfe und Zubehör auf einen Blick

Ansicht der Bauteile von oben
auf die Montageseite



3Ph., Einspeiser, Erde links



16 A max. | Kunststoff
L: 11,2 cm | B: 3,60 cm | H: 3,2 cm
Erde links

- schwarz Art.Nr. **145510** **19,70 EUR**
- weiß Art.Nr. **1001513** **19,70 EUR**
- grau Art.Nr. **145514** **19,70 EUR**


3Ph., Einspeiser, Erde rechts



16 A max. | Kunststoff
L: 11,2 cm | B: 3,60 cm | H: 3,2 cm
Erde rechts

- schwarz Art.Nr. **145520** **19,70 EUR**
- weiß Art.Nr. **1001514** **19,70 EUR**
- grau Art.Nr. **145524** **19,70 EUR**

3Ph., Mitteleinspeiser



16 A max. | Kunststoff
L: 13 cm | B: 3,60 cm | H: 3,6 cm

- schwarz Art.Nr. **145530** **44,75 EUR**
- weiß Art.Nr. **1001515** **44,75 EUR**
- grau Art.Nr. **145534** **44,75 EUR**

3Ph., Längsverbinder mit Einspeisemöglichkeit



16 A max. | Kunststoff
L: 19,2 cm | B: 3,60 cm | H: 3,2 cm

- schwarz Art.Nr. **145660** **78,00 EUR**
- weiß Art.Nr. **1001517** **78,00 EUR**
- grau Art.Nr. **145664** **78,00 EUR**

**3Ph., Längsverbinder**16 A max. | Kunststoff
L: 5,8 cm | B: 1,50 cm | H: 2,6 cm

● schwarz	Art.Nr.	145560	19,70 EUR
○ weiß	Art.Nr.	1001516	19,70 EUR
● grau	Art.Nr.	145564	19,70 EUR

**3Ph., L-Verbinder Erde innen, mit Einspeisemöglichkeit**16 A max. | Kunststoff
L: 15 cm | B: 15,00 cm | H: 3,2 cm

● schwarz	Art.Nr.	145680	65,00 EUR
○ weiß	Art.Nr.	1001521	65,00 EUR
● grau	Art.Nr.	145684	65,00 EUR

**3Ph., L-Verbinder Erde außen, mit Einspeisemöglichkeit**16 A max. | Kunststoff
L: 15 cm | B: 15,00 cm | H: 3,2 cm

● schwarz	Art.Nr.	145670	65,00 EUR
○ weiß	Art.Nr.	1001520	65,00 EUR
● grau	Art.Nr.	145674	65,00 EUR

**3Ph., T-Verbinder, Erde innen links**16 A max. | Kunststoff
L: 26 cm | B: 18,50 cm | H: 3,2 cm

● schwarz	Art.Nr.	145630	89,00 EUR
○ weiß	Art.Nr.	1001518	89,00 EUR
● grau	Art.Nr.	145634	89,00 EUR

**3Ph., T-Verbinder, Erde innen rechts**16 A max. | Kunststoff
L: 26 cm | B: 18,50 cm | H: 3,2 cm

● schwarz	Art.Nr.	145640	89,00 EUR
○ weiß	Art.Nr.	1001519	89,00 EUR
● grau	Art.Nr.	145644	89,00 EUR

**3Ph., X-Verbinder, mit Einspeisemöglichkeit**16 A max. | Kunststoff
L: 26 cm | B: 26,00 cm | H: 3,2 cm

● schwarz	Art.Nr.	145690	130,00 EUR
○ weiß	Art.Nr.	1001522	130,00 EUR
● grau	Art.Nr.	145694	130,00 EUR

**3Ph., Stoßstellenverbinder**10 cm | Kunststoff
L: 10 cm | B: 3,60 cm | H: 1,9 cm

● schwarz	Art.Nr.	145600	21,75 EUR
○ weiß	Art.Nr.	1001523	21,75 EUR
● grau	Art.Nr.	145604	21,75 EUR

**3Ph., Flex-Verbinder**16 A max. | Kunststoff
L: 30,7 cm | B: 3,60 cm | H: 3,2 cm


● schwarz	Art.Nr.	145580	89,00 EUR
○ weiß	Art.Nr.	1001524	89,00 EUR
● grau	Art.Nr.	145584	89,00 EUR

**3Ph., Steckdose**6,3 A max. | Kunststoff
L: 9,6 cm | B: 6,50 cm | H: 9 cm

● schwarz	Art.Nr.	145700	94,00 EUR
○ weiß	Art.Nr.	1001525	94,00 EUR

**3Ph., Pendelleuchtenadapter**10 A max. | Kunststoff
L: 9,6 cm | B: 3,50 cm | H: 4,5 cm

● schwarz	Art.Nr.	145990	19,70 EUR
○ weiß	Art.Nr.	1001542	19,70 EUR
● grau	Art.Nr.	145994	19,70 EUR

**3Ph., Pendelclip**Aluminium
L: 5 cm | B: 3,6 cm | H: 1,9 cm

● schwarz	Art.Nr.	145730	11,40 EUR
○ weiß	Art.Nr.	1001530	11,40 EUR
● grau	Art.Nr.	145734	11,40 EUR

**3Ph., Universal Punktauslass**16 A max. | Kunststoff
H: 3,1 cm | Ø: 11,9 cm

● schwarz	Art.Nr.	145830	104,00 EUR
○ weiß	Art.Nr.	1001526	104,00 EUR
● grau	Art.Nr.	145834	104,00 EUR

**3Ph., Endkappe**Kunststoff
L: 3,6 cm | B: 1,70 cm | H: 3,2 cm

● schwarz	Art.Nr.	145590	4,00 EUR
○ weiß	Art.Nr.	1001527	4,00 EUR
● grau	Art.Nr.	145594	4,00 EUR

**3Ph., Pendelabhängung, starr**Kunststoff/Stahl
L: 60 cm | H: 63,5 cm

● schwarz	Art.Nr.	145720	39,00 EUR
○ weiß	Art.Nr.	1001529	39,00 EUR
● grau	Art.Nr.	145724	39,00 EUR

**3Ph., Pendelabhängung, starr**Kunststoff/Stahl
L: 120 cm | H: 122 cm

● schwarz	Art.Nr.	145710	44,75 EUR
○ weiß	Art.Nr.	1001528	44,75 EUR
● grau	Art.Nr.	145714	44,75 EUR

**EUTRACK®, S-TRACK und 1 Phasen-Schienen, 5 m, zweier Set**Edelstahl/Brass
L: 500 cm

● nickel	Art.Nr.	1002845	41,75 EUR
----------	---------	----------------	------------------






EUTRAC®

3Ph., Einbauschiene




	200 cm	300 cm
Nennspannung	220-250 V ~50/60 Hz	220-250 V ~50/60 Hz
max. Stromstärke (A)	16 A max.	16 A max.
Farbe	○ weiß	○ weiß
Material	Aluminium/Kunststoff	Aluminium/Kunststoff
L x B x H (cm)	200 x 5,9 x 4,1	300 x 5,9 x 4,1
Art.Nr.	1001531	1001532
EUR	121,00	201,00



3Ph., Einspeiser, Erde links
16 A max. | Kunststoff/Stahl
L: 12,2 cm | B: 6 cm | H: 3,4 cm

○ weiß Art.Nr. **1001533** **32,50 EUR**



3Ph., Einspeiser, Erde rechts
16 A max. | Kunststoff/Stahl
L: 12,2 cm | B: 6 cm | H: 3,4 cm

○ weiß Art.Nr. **1001534** **32,50 EUR**



3Ph., L-Verbinder
16 A max. | Kunststoff/Stahl
L: 16 cm | B: 16 cm | H: 3,2 cm
Erde außen, mit Einspeisemöglichkeit

○ weiß Art.Nr. **1001536** **78,00 EUR**



3Ph., L-Verbinder
116 A max. | Kunststoff/Stahl
L: 16 cm | B: 16 cm | H: 3,2 cm
Erde innen, mit Einspeisemöglichkeit

○ weiß Art.Nr. **1001537** **78,00 EUR**



3Ph., Endkappe
2,7 cm | Kunststoff
L: 2,7 cm | B: 6,00 cm | H: 3,2 cm

○ weiß Art.Nr. **1001538** **7,65 EUR**



3Ph., Längsverbinder
16 A max. | Kunststoff/Stahl
L: 6,2 cm | B: 2,50 cm | H: 2,7 cm

○ weiß Art.Nr. **1001539** **27,25 EUR**



3Ph., Montage Federclip
2 cm | Stahl
L: 2 cm | B: 1,00 cm | H: 2,5 cm

● grau Art.Nr. **145551** **13,20 EUR**



3-Phasen Leuchtenadapter
10 A max. | Kunststoff
L: 9,6 cm | B: 3,50 cm | H: 4,5 cm

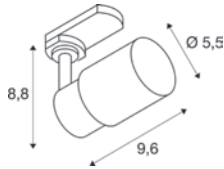
○ weiß Art.Nr. **1001542** **19,70 EUR**

1008271 607





PURI 2.0 Tube 3Ph., QPAR51



220-240 V ~50/60 Hz
Material: Aluminium



Socket: 1xGU10 max. Ø: 5,1 cm | L: 5,5 cm

Variante	Art.Nr.	EUR
● schwarz	1008266	39,00
● schwarz/gold	1008267	39,00
○ weiß	1008268	39,00

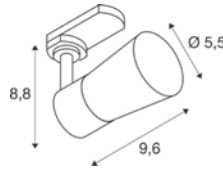


GU10 | 6 W | 38°
450 lm | 2700 K | EEK = F
6 kW/1000h



Art.Nr.: 1005077 7,50 EUR

PURI 2.0 Cone 3Ph., QPAR51



220-240 V ~50/60 Hz
Material: Aluminium



Socket: 1xGU10 max. Ø: 5,1 cm | L: 5,5 cm

Variante	Art.Nr.	EUR
● schwarz	1008269	39,00
● schwarz/gold	1008270	39,00
○ weiß	1008271	39,00

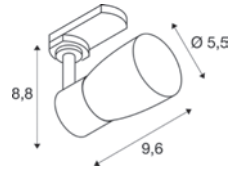


GU10 | 6 W | 38°
450 lm | 2700 K | EEK = F
6 kW/1000h



Art.Nr.: 1005077 7,50 EUR

PURI 2.0 Dome 3Ph., QPAR51



220-240 V ~50/60 Hz
Material: Aluminium



Socket: 1xGU10 max. Ø: 5,1 cm | L: 5,5 cm

Variante	Art.Nr.	EUR
● schwarz	1008272	39,00
● schwarz/gold	1008273	39,00
○ weiß	1008274	39,00



GU10 | 6 W | 38°
450 lm | 2700 K | EEK = F
6 kW/1000h



Art.Nr.: 1005077 7,50 EUR

1008282 609



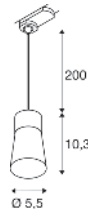


PURI 2.0 Tube 3Ph., PD, QPAR51



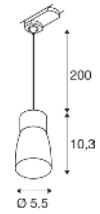
220-240 V ~50/60 Hz
Material: Aluminium

PURI 2.0 Cone 3Ph., PD, QPAR51



220-240 V ~50/60 Hz
Material: Aluminium

PURI 2.0 Dome 3Ph., PD, QPAR51



220-240 V ~50/60 Hz
Material: Aluminium



Socket: 1xGU10 max. Ø: 5,1 cm | L: 5,5 cm

Variante	Art.Nr.	EUR
● schwarz	1008275	44,00
● schwarz/gold	1008276	44,00
○ weiß	1008277	44,00



GU10 | 6 W | 38°
450 lm | 2700 K | EEC = F
6 kW/1000h



Art.Nr.: 1005077 7,50 EUR



Socket: 1xGU10 max. Ø: 5,1 cm | L: 5,5 cm

Variante	Art.Nr.	EUR
● schwarz	1008278	44,00
● schwarz/gold	1008279	44,00
○ weiß	1008280	44,00



GU10 | 6 W | 38°
450 lm | 2700 K | EEC = F
6 kW/1000h



Art.Nr.: 1005077 7,50 EUR



Socket: 1xGU10 max. Ø: 5,1 cm | L: 5,5 cm

Variante	Art.Nr.	EUR
● schwarz	1008281	44,00
● schwarz/gold	1008282	44,00
○ weiß	1008283	44,00



GU10 | 6 W | 38°
450 lm | 2700 K | EEC = F
6 kW/1000h



Art.Nr.: 1005077 7,50 EUR

1008271+1002819 607+611





PURI 2.0 Tube Schirm



Ø: 5.5 cm
H: 6,5 cm
Material: Aluminium

Variante	Art.Nr.	EUR
● schwarz	1008214	9,00
○ weiß	1008213	9,00
● gold	1008216	9,00
● grau	1008215	9,00
● bronze	1008217	9,00
● aluminium	1008376	9,00

PURI 2.0 Cone Schirm



Ø: 5.5 cm
H: 6,5 cm
Material: Aluminium

Variante	Art.Nr.	EUR
● schwarz	1008219	9,00
○ weiß	1008218	9,00
● gold	1008221	9,00
● grau	1008220	9,00
● bronze	1008222	9,00
● aluminium	1008377	9,00

PURI 2.0 Dome Schirm




Ø: 5.5 cm
H: 6,5 cm
Material: Aluminium

Variante	Art.Nr.	EUR
● schwarz	1008224	9,00
○ weiß	1008223	9,00
● gold	1008226	9,00
● grau	1008225	9,00
● bronze	1008227	9,00
● aluminium	1008378	9,00

MENSEN DIE ZICH ELKE DAG KUNNEN GEVEN.
ZIJ ZIJN DE MENSEN DIE IK BEWONDER.
ZE ZIJN ECHTE MENSEN.

-Marco Pierre White-

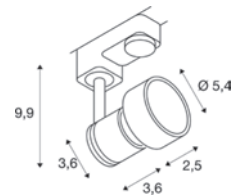
Succes is geboren uit arrogantie,
maar grootheid komt uit nederigheid.





PURI TRACK

3Ph., QPAR51



220-240 V ~50/60 Hz

Material: Aluminium/Polycarbonate (PC)

- Dekoring inkl,



Sockel: 1xGU10

Variante	Art.Nr.	EUR
● schwarz	153560	35,75
○ weiß	153561	35,75
● grau	153564	35,75



GU10 | 6 W | 36°

360 lm | 2200 K-2700 K | EEK = G

6 kWh/1000h



Art.Nr.: 1005273 9,99 EUR



GU10 | 5 W | 36°

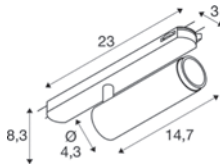
420 lm | 2200-6500 K | EEK = F

5 kWh/1000 h



Art.Nr.: 1010470 39,00 EUR

GRIP! M
3Ph., DALI, Ø 4,3 cm



220-240 V ~50/60 Hz | 500 mA
Systemleistung: 20 W
Material: Aluminium

- Inklusive Honeycomb-Zubehör



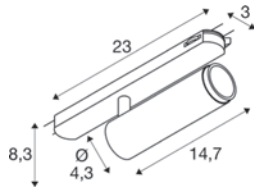
Down 1810 lm | 2700 K
Down 1900 lm | 3000 K

Variante	Art.Nr.	EUR
● schwarz/gold 1810 lm 2700 K	1008436	179,00
● schwarz/gold 1900 lm 3000 K	1008438	179,00
○ weiß/schwarz 1810 lm 2700 K	1008435	179,00
○ weiß/schwarz 1900 lm 3000 K	1008437	179,00



Artikel	Art.Nr.	EUR
Dekoring		
○ weiß	1008492	20,00
● schwarz	1008493	20,00
● nickel	1008494	20,00
● gold	1008495	20,00

GRIP! M
3Ph., DALI, Ø 4,3 cm



220-240 V ~50/60 Hz | 350 mA
Systemleistung: 15 W
Material: Aluminium

- Inklusive Honeycomb-Zubehör




Down 1000 lm | 2000 K – 3000 K

Variante	Art.Nr.	EUR
● schwarz/gold	1008440	179,00
○ weiß/schwarz	1008439	179,00



Artikel	Art.Nr.	EUR
Dekoring		
○ weiß	1008492	20,00
● schwarz	1008493	20,00
● nickel	1008494	20,00
● gold	1008495	20,00

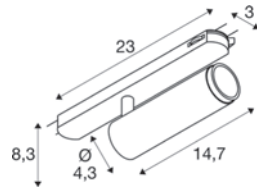
1008437 614





GRIP! M

3Ph., PHASE, Ø 4,3 cm



220-240 V ~50/60 Hz | 500 mA
Systemleistung: 20 W
Material: Aluminium

- Inklusive Honeycomb-Zubehör



Down 1810 lm | 2700 K
Down 1900 lm | 3000 K

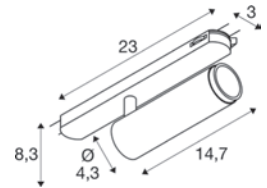
Variante	Art.Nr.	EUR
● schwarz/gold 1810 lm 2700 K	1008442	179,00
● schwarz/gold 1900 lm 3000 K	1008444	179,00
○ weiß/schwarz 1810 lm 2700 K	1008441	179,00
○ weiß/schwarz 1900 lm 3000 K	1008443	179,00



Artikel	Art.Nr.	EUR
Dekoring		
○ weiß	1008492	20,00
● schwarz	1008493	20,00
● nickel	1008494	20,00
● gold	1008495	20,00

GRIP! M

3Ph., PHASE, Ø 4,3 cm



220-240 V ~50/60 Hz | 350 mA
Systemleistung: 15 W
Material: Aluminium

- Inklusive Honeycomb-Zubehör



Down 1000 lm | 2000 K – 3000 K

Variante	Art.Nr.	EUR
● schwarz/gold	1008446	179,00
○ weiß/schwarz	1008445	179,00



Artikel	Art.Nr.	EUR
Dekoring		
○ weiß	1008492	20,00
● schwarz	1008493	20,00
● nickel	1008494	20,00
● gold	1008495	20,00

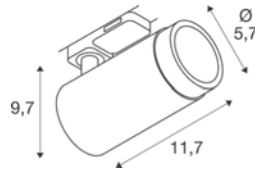
1008493 614





GRIP! L

3Ph., QPAR51, Ø 5,7 cm



220-240 V ~50/60 Hz
Material: Aluminium

- Inklusive Honeycomb-Zubehör



Socket: 1xGU10 max. Ø: 5,1 cm | L: 5,5 cm

Variante	Art.Nr.	EUR
● schwarz/gold	1008453	89,00
○ weiß/schwarz	1008452	89,00



GU10 | 6 W | 38°
470 lm | 3000 K | EEK = F
6 kWh/1000h



Art.Nr.: 1005080 7,50 EUR



GU10 | 5 W | 36°
420 lm | 2200-6500 K | EEK = F
5 kWh/1000 h



Art.Nr.: 1010470 39,00 EUR

GRIP! M

Deco Ring Ø 4,0 cm



Ø: 4 cm
H: 1,4 cm
Material: Aluminium

Variante	Art.Nr.	EUR
● schwarz	1008493	20,00
○ weiß	1008492	20,00
● gold	1008495	20,00
● nickel	1008494	20,00

GRIP! L

Deco Ring Ø 5,4 cm



Ø: 5,4 cm
H: 2,05 cm
Material: Aluminium

Variante	Art.Nr.	EUR
● schwarz	1008497	24,00
○ weiß	1008496	24,00
● gold	1008499	24,00
● nickel	1008498	24,00

KONFIGURIEREN SIE IHRE NUMINOS®

WÄHLEN SIE IHR

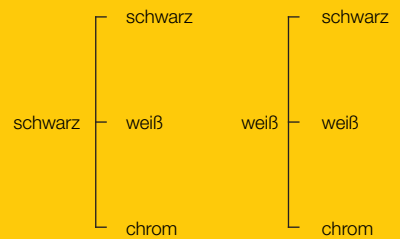

SYSTEM

FARBE

NUMINOS® DL

NUMINOS® MOVE

NUMINOS® GIMBLE



NUMINOS® PD

NUMINOS® CL

NUMINOS® SPOT



schwarz

weiß

NUMINOS® TRACK

NUMINOS® ZOOM



schwarz

weiß

Das NUMINOS® Leuchtensystem bietet konstante Lichteigenschaften und modernes Design über alle Anwendungen hinweg: Vom Hotel übers Büro bis hin zu gewerblichen oder privaten Räumen. Von der Anwendung über die Technik bis zum Design im Detail: Gut, dass sich die modularen Down- und Spotlights genauso konfigurieren lassen, wie es die Planung oder Raumbedingungen erfordern. Aufgrund einheitlicher Lichtqualitäten im System lassen sich alle NUMINOS® Varianten unabhängig von der Installationsart im Projekt perfekt miteinander kombinieren. Je facettenreicher Ihr Projekt ist, desto mehr profitieren Sie vom NUMINOS® Leuchtensystem.



Entdecken Sie die
NUMINOS® Leuchten
auch für das
48V-System
S. 486–493

GRÖSSE

PERFORMANCE

DIFFUSOREN

XS

S

M

L

XL

XS

200mA
Leistungsaufnahme: 7W

S

200mA
Leistungsaufnahme: 7W

M

350mA
Leistungsaufnahme: 12W

L

500mA
Leistungsaufnahme: 17W

XL

700mA
Leistungsaufnahme: 24W

ELIPTISCH

In Längsrichtung verteiltes Licht, leicht reduzierte Blendung, perfekt für den Einsatz in Fluren

PRISMATISCH

Breiterer Lichtstrahl, geringere Blendung, perfekt, um die Leuchten in bestimmten Abständen anzubringen

GEFROSTET

Breiterer Lichtstrahl, erhöhte Ausleuchtung, perfekt für niedrige Deckenhöhen

WABE

Enger Lichtstrahl, reduzierte Blendung, perfekt für die Arbeit am Computer

S

M

L

XL

S

200mA
Leistungsaufnahme: 8,6W

M

350mA
Leistungsaufnahme: 14W

L

500mA
Leistungsaufnahme: 19W

XL

700mA
Leistungsaufnahme: 26W

S

M


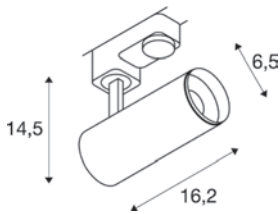
L

XL

NUMINOS® ZOOM nur in Größe M erhältlich

NUMINOS® S

3Ph., PHASE

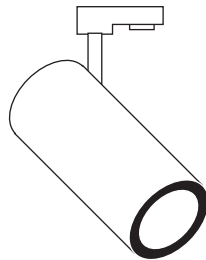


● schwarz



220-240 V ~50/60 Hz | 200 mA
 Systemleistung: 8 W
 Material: Aluminium

Variante	EUR
Alle S Varianten	115,00
Alle S Varianten DALI	165,00



○ weiß

Hinweis:
 Zierring auch in weiß, gold
 und kupfer erhältlich




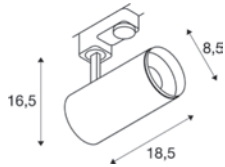
Artikel	Art.Nr.	EUR
Front Ring S		
○ weiß	1006167	1,30
● kupfer	1008140	8,00
● gold	1008144	8,00



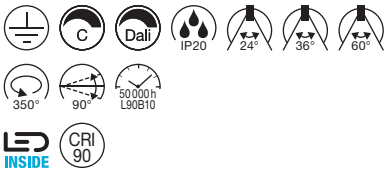
				UGR	Art.Nr.	
	2700 K	950 lm	24°	16	1004074	
			36°	16	1004075	
			60°	19	1004076	
	3000 K	1050 lm	24°	16	1004082	
			36°	16	1004083	
			60°	19	1004084	
	4000 K	1100 lm	24°	16	1004090	
			36°	16	1004091	
			60°	19	1004092	
	2700 K	950 lm	24°	16	1004362	
			36°	16	1004363	
			60°	19	1004364	
	3000 K	1050 lm	24°	16	1004370	
			36°	16	1004371	
			60°	19	1004372	
	4000 K	1100 lm	24°	16	1004378	
			36°	16	1004379	
			60°	19	1004380	
	2700 K	950 lm	24°	16	1004078	
			36°	16	1004079	
			60°	19	1004080	
	3000 K	1050 lm	24°	16	1004086	
			36°	16	1004087	
			60°	19	1004088	
	4000 K	1100 lm	24°	16	1004094	
			36°	16	1004095	
			60°	19	1004096	
	2700 K	950 lm	24°	16	1004366	
			36°	16	1004367	
			60°	19	1004368	
	3000 K	1050 lm	24°	16	1004374	
			36°	16	1004375	
			60°	19	1004376	
	4000 K	1100 lm	24°	16	1004382	
			36°	16	1004383	
			60°	19	1004384	

NUMINOS® M

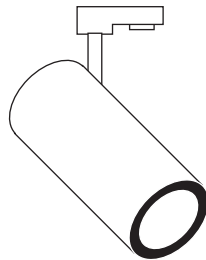
3Ph., PHASE



● schwarz



220-240 V ~50/60 Hz | 350 mA
 Systemleistung: 14 W
 Material: Aluminium



○ weiß

Variante	EUR
Alle M Varianten	145,00
Alle M Varianten DALI	197,00

Hinweis:
 Zierring auch in weiß, gold
 und kupfer erhältlich




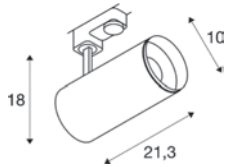
Artikel	Art.Nr.	EUR
Front Ring M		
○ weiß	1006168	2,40
● kupfer	1008141	9,00
● gold	1008145	9,00



				UGR	Art.Nr.	
	2700 K	1750 lm	24°	16	1004170	
			36°	16	1004171	
			60°	22	1004172	
	3000 K	1800 lm	24°	16	1004178	
			36°	16	1004179	
			60°	22	1004180	
	4000 K	1950 lm	24°	16	1004186	
			36°	16	1004187	
			60°	22	1004188	
	2700 K	1750 lm	24°	16	1004458	
			36°	16	1004459	
			60°	22	1004460	
	3000 K	1800 lm	24°	16	1004466	
			36°	16	1004467	
			60°	22	1004468	
	4000 K	1950 lm	24°	16	1004474	
			36°	16	1004475	
			60°	22	1004476	
	2700 K	1750 lm	24°	16	1004174	
			36°	16	1004175	
			60°	22	1004176	
	3000 K	1800 lm	24°	16	1004182	
			36°	16	1004183	
			60°	22	1004184	
	4000 K	1950 lm	24°	16	1004190	
			36°	16	1004191	
			60°	22	1004192	
	2700 K	1750 lm	24°	16	1004462	
			36°	16	1004463	
			60°	22	1004464	
	3000 K	1800 lm	24°	16	1004470	
			36°	16	1004471	
			60°	22	1004472	
	4000 K	1950 lm	24°	16	1004478	
			36°	16	1004479	
			60°	22	1004480	

NUMINOS® L

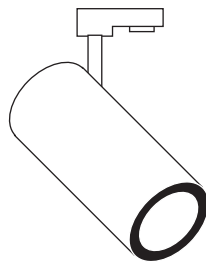
3Ph., PHASE



● schwarz



220-240 V ~50/60 Hz | 500 mA
 Systemleistung: 20 W
 Material: Aluminium



○ weiß

Variante	EUR
Alle L Varianten	155,00
Alle L Varianten DALI	215,00

Hinweis:
 Zierring auch in weiß, gold
 und kupfer erhältlich




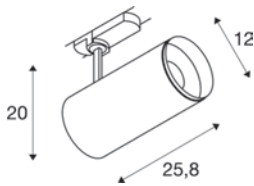
Artikel	Art.Nr.	EUR
Front Ring L		
○ weiß	1006169	2,40
● kupfer	1008142	10,00
● gold	1008146	10,00



				UGR	Art.Nr.	
	2700 K	2300 lm	24°	16	1004266	
			36°	16	1004267	
			60°	19	1004268	
	3000 K	2400 lm	24°	16	1004274	
			36°	16	1004275	
			60°	19	1004276	
	4000 K	2600 lm	24°	16	1004282	
			36°	16	1004283	
			60°	19	1004284	
	2700 K	2300 lm	24°	16	1004554	
			36°	16	1004555	
			60°	19	1004556	
	3000 K	2400 lm	24°	16	1004562	
			36°	16	1004563	
			60°	19	1004564	
	4000 K	2600 lm	24°	16	1004570	
			36°	16	1004571	
			60°	19	1004572	
	2700 K	2300 lm	24°	16	1004270	
			36°	16	1004271	
			60°	19	1004272	
	3000 K	2400 lm	24°	16	1004278	
			36°	16	1004279	
			60°	19	1004280	
	4000 K	2600 lm	24°	16	1004286	
			36°	16	1004287	
			60°	19	1004288	
	2700 K	2300 lm	24°	16	1004558	
			36°	16	1004559	
			60°	19	1004560	
	3000 K	2400 lm	24°	16	1004566	
			36°	16	1004567	
			60°	19	1004568	
	4000 K	2600 lm	24°	16	1004574	
			36°	16	1004575	
			60°	19	1004576	

NUMINOS® XL

3Ph., PHASE

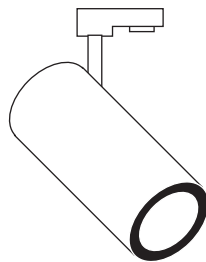


● schwarz



220-240 V ~50/60 Hz | 700 mA
 Systemleistung: 28 W
 Material: Aluminium

Variante	EUR
Alle XL Varianten	165,00
Alle XL Varianten DALI	235,00



○ weiß

Hinweis:
 Zierring auch in weiß, gold
 und kupfer erhältlich




Artikel	Art.Nr.	EUR
Front Ring XL		
○ weiß	1006170	3,55
● kupfer	1008143	11,00
● gold	1008147	11,00



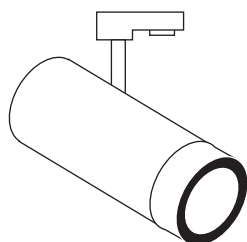
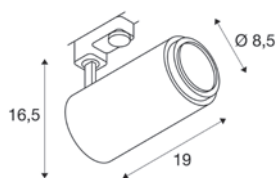
					Art.Nr.	
	2700 K	3550 lm	24°	16	1005723	
		3150 lm	36°	16	1005724	
		3150 lm	60°	22	1005725	
	3000 K	3550 lm	24°	16	1005729	
		3150 lm	36°	16	1005730	
		3150 lm	60°	22	1005731	
4000 K	3900 lm	24°	16	1005735		
	3500 lm	36°	16	1005736		
	3500 lm	60°	22	1005737		
	2700 K	3550 lm	24°	16	1005795	
		3150 lm	36°	16	1005796	
		3150 lm	60°	22	1005797	
	3000 K	3550 lm	24°	16	1005801	
		3150 lm	36°	16	1005802	
		3150 lm	60°	22	1005803	
	4000 K	3900 lm	24°	16	1005807	
		3500 lm	36°	16	1005808	
		3500 lm	60°	22	1005809	
	2700 K	3550 lm	24°	16	1005726	
		3150 lm	36°	16	1005727	
		3150 lm	60°	22	1005728	
	3000 K	3550 lm	24°	16	1005732	
		3150 lm	36°	16	1005733	
		3150 lm	60°	22	1005734	
4000 K	3900 lm	24°	16	1005738		
	3500 lm	36°	16	1005739		
	3500 lm	60°	22	1005740		
	2700 K	3550 lm	24°	16	1005798	
		3150 lm	36°	16	1005799	
		3150 lm	60°	22	1005800	
	3000 K	3550 lm	24°	16	1005804	
		3150 lm	36°	16	1005805	
		3150 lm	60°	22	1005806	
	4000 K	3900 lm	24°	16	1005810	
		3500 lm	36°	16	1005811	
		3500 lm	60°	22	1005812	

NUMINOS® ZOOM M

3Ph., PHASE



● schwarz



○ weiß



220-240 V ~50/60 Hz | 500 mA
 Systemleistung: 20 W
 Material: Aluminium/Polycarbonate (PC)

Variante	EUR
Alle M Varianten	183,00
Alle M Varianten DALI	232,00



Art.Nr.



2700 K	680 – 1650 lm
3000 K	750 – 1800 lm
4000 K	780 – 1900 lm

15° – 60°

25

1006108
1006110
1006112



2700 K	680 – 1650 lm
3000 K	750 – 1800 lm
4000 K	780 – 1900 lm

15° – 60°

25

1006114
1006116
1006118



2700 K	680 – 1650 lm
3000 K	750 – 1800 lm
4000 K	780 – 1900 lm

15° – 60°

25

1006109
1006111
1006113



2700 K	680 – 1650 lm
3000 K	750 – 1800 lm
4000 K	780 – 1900 lm

15° – 60°

25

1006115
1006117
1006119



1007655 631



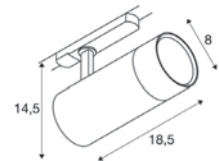
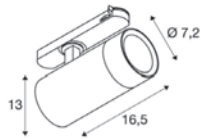


UNIVERSAL TRACKSPOT M

3Ph., 12/16/20/24W,
927/930/940 24°...60°

UNIVERSAL TRACKSPOT L

3Ph., 24/28/32/36W,
927/930/940 24°...60°



220-240 V ~50/60 Hz | 300 / 400 / 500 / 600mA
Systemleistung: 12 / 16 / 20 / 24 W
Material: Aluminium/Kunststoff PC

220-240 V ~50/60 Hz | 600 / 700 / 800 / 900mA
Systemleistung: 24 / 28 / 32 / 36 W
Material: Aluminium/Kunststoff PC

- Variabler Ausstrahlungswinkel 24°-60°

- Variabler Ausstrahlungswinkel 24°-60°



2000lm|2700K | 2200lm|3000K | 2150lm|4000K

2900lm|2700K | 3300lm|3000K | 3200lm|4000K

Variante	Art.Nr.	EUR
● schwarz	1007655	159,00
○ weiß	1007654	159,00

Variante	Art.Nr.	EUR
● schwarz	1007657	179,00
○ weiß	1007656	179,00

1004772

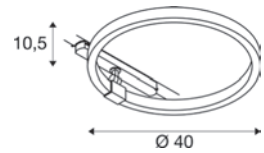
633





ONE 40 TRACK

3Ph., DALI



220-240 V ~50/60 Hz | 350 mA
 Systemleistung: 15,2 W
 Material: aluminium



670lm|4000 K

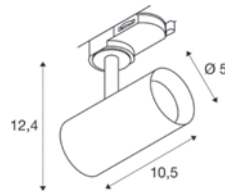
Variante	Art.Nr.	EUR
○ weiß	1004772	333,00

1007646 635





NOBLO® SPOT 3Ph., PHASE



220-240 V ~50/60 Hz | 150 mA
Systemleistung: 6 W
Material: Aluminium/Polycarbonate (PC)

- BEG förderfähig



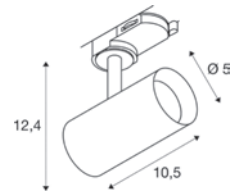
740lm|2700K | 750lm|3000K | 760lm|4000K

Variante	Art.Nr.	EUR
● schwarz 2700K	1007644	75,00
● schwarz 3000K	1007646	75,00
● schwarz 4000K	1007648	75,00
○ weiß 2700K	1007645	75,00
○ weiß 3000K	1007647	75,00
○ weiß 4000K	1007649	75,00



Artikel	Art.Nr.	EUR
Decorating		
● schwarz	1008482	5,90
○ weiß	1008483	5,90
● gold	1008484	5,90
● grau	1008485	5,90
● bronze	1008486	5,90
● kupfer	1008487	5,90

NOBLO® SPOT 3Ph., PHASE



220-240 V ~50/60 Hz | 350 mA
Systemleistung: 8,4 W
Material: Aluminium/Polycarbonate (PC)

- Dim to Warm Funktion (2000K–3000K)



30lm|2000K - 450lm|3000K

Variante	Art.Nr.	EUR
● schwarz	1007355	90,00
○ weiß	1007356	90,00



Artikel	Art.Nr.	EUR
Decorating		
● schwarz	1008482	5,90
○ weiß	1008483	5,90
● gold	1008484	5,90
● grau	1008485	5,90
● bronze	1008486	5,90
● kupfer	1008487	5,90



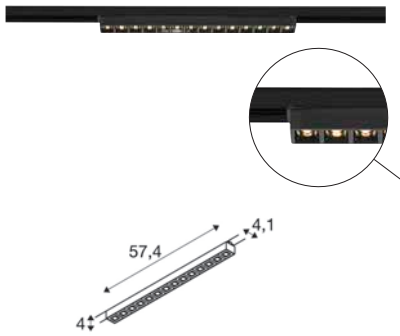


SIGHT EVO 3Ph.

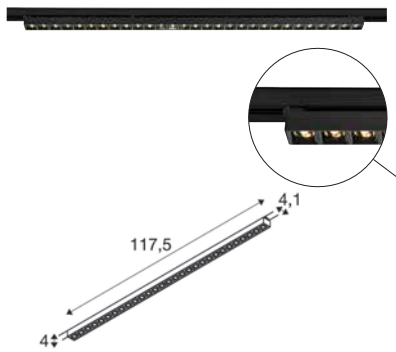
SIGHT EVO 3Ph.

SIGHT EVO 3Ph.

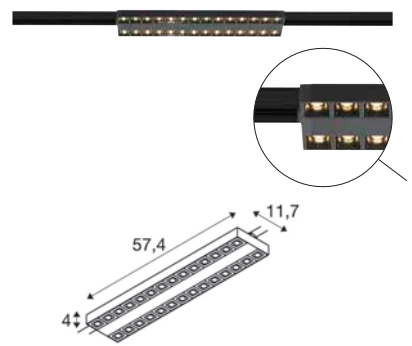
NEW



NEW



NEW



220-240 V ~50/60 Hz | 500 mA
Systemleistung: 18 W
Material: Aluminium/Kunststoff PC



220-240 V ~50/60 Hz | 700 mA
Systemleistung: 25 W
Material: Aluminium/Kunststoff PC



220-240 V ~50/60 Hz | 700 mA
Systemleistung: 25 W
Material: Aluminium/Kunststoff PC



Down 2250 lm | 3000 K | 2250 lm | 4000 K

Variante	Art.Nr.	EUR
● schwarz 3000 K	1010146	179,00
● schwarz 4000 K	1010147	179,00
○● weiß/schwarz 3000 K	1010144	179,00
○● weiß/schwarz 4000 K	1010145	179,00



Down 3200 lm | 3000 K | 3200 lm | 4000 K

Variante	Art.Nr.	EUR
● schwarz 3000 K	1010150	239,00
● schwarz 4000 K	1010151	239,00
○● weiß/schwarz 3000 K	1010148	239,00
○● weiß/schwarz 4000 K	1010149	239,00



Down 3250 lm | 3000 K | 3350 lm | 4000 K

Variante	Art.Nr.	EUR
● schwarz 3000 K	1010154	249,00
● schwarz 4000 K	1010155	249,00
○● weiß/schwarz 3000 K	1010152	249,00
○● weiß/schwarz 4000 K	1010153	249,00

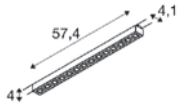




SIGHT EVO 3Ph., DALI



NEW



220-240 V ~50/60 Hz | 500 mA
Systemleistung: 18 W
Material: Aluminium/Kunststoff PC



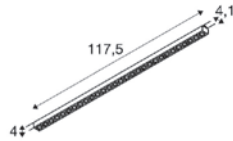

Down 2250 lm | 3000 K | 3200 lm | 4000 K

Variante	Art.Nr.	EUR
● schwarz 3000 K	1010158	199,00
● schwarz 4000 K	1010159	199,00
○● weiß/schwarz 3000 K	1010156	199,00
○● weiß/schwarz 4000 K	1010157	199,00

SIGHT EVO 3Ph., DALI



NEW



220-240 V ~50/60 Hz | 700 mA
Systemleistung: 25 W
Material: Aluminium/Kunststoff PC



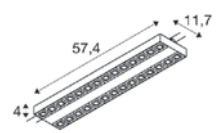

Down 3200 lm | 3000 K | 3200 | 4000 K

Variante	Art.Nr.	EUR
● schwarz 3000 K	1010383	269,00
● schwarz 4000 K	1010384	269,00
○● weiß/schwarz 3000 K	1010381	269,00
○● weiß/schwarz 4000 K	1010382	269,00

SIGHT EVO 3Ph., DALI



NEW



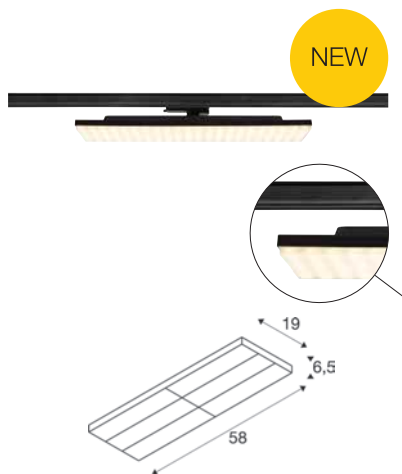
220-240 V ~50/60 Hz | 700 mA
Systemleistung: 25 W
Material: Aluminium/Kunststoff PC



Down 3250 lm | 3000 K | 3350 lm | 4000 K

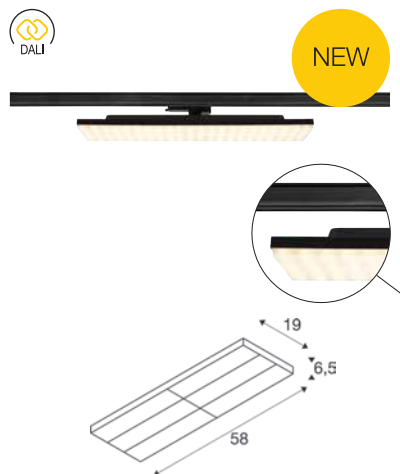
Variante	Art.Nr.	EUR
● schwarz 3000 K	1010387	279,00
● schwarz 4000 K	1010388	279,00
○● weiß/schwarz 3000 K	1010385	279,00
○● weiß/schwarz 4000 K	1010386	279,00

SIGHT PANEL 3Ph.



220-240 V ~50/60 Hz | 210/260/310/380mA
Systemleistung: 38/48/58/72 W

SIGHT PANEL 3Ph., DALI



220-240 V ~50/60 Hz | 330 mA
Systemleistung: 65 W



38 W	6300 lm	3000 K
	6500 lm	4000 K
48 W	7700 lm	3000 K
	7950 lm	4000 K
58 W	9000 lm	3000 K
	9350 lm	4000 K
72 W	10800 lm	3000 K
	11350 lm	4000 K

Variante	Art.Nr.	EUR
● schwarz 3000 K	1009146	249,00
● schwarz 4000 K	1009148	249,00
○ weiß 3000 K	1009147	249,00
○ weiß 4000 K	1009149	249,00



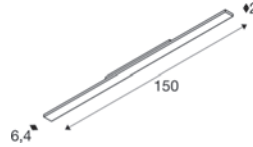
Down	10100 lm 3000 K	11600 lm 4000 K
------	-----------------	-----------------

Variante	Art.Nr.	EUR
● schwarz 10100 lm 3000 K	1009150	329,00
● schwarz 11600 lm 4000 K	1009152	329,00
○ weiß 10100 lm 3000 K	1009151	329,00
○ weiß 11600 lm 4000 K	1009153	329,00





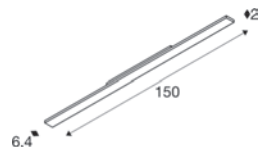

SIGHT EASY 3Ph., DALI



220-240 V ~50/60 Hz | 250 / 300 / 350 / 400mA
 Systemleistung: 41 / 49 / 58 / 66 W
 Material: Aluminium

- BEG förderfähig

SIGHT EASY 3Ph.



220-240 V ~50/60 Hz | 250 / 300 / 350 / 400mA
 Systemleistung: 41 / 49 / 58 / 66 W
 Material: Aluminium

- BEG förderfähig



41 W	6500 lm	3000 K
	7100 lm	4000 K
49 W	7700 lm	3000 K
	8200 lm	4000 K
58 W	9100 lm	3000 K
	9600 lm	4000 K
66 W	10200 lm	3000 K
	10900 lm	4000 K

Variante	Art.Nr.	EUR
● schwarz 3000 K	1008728	230,00
● schwarz 4000 K	1008730	230,00
○ weiß 3000 K	1008729	230,00
○ weiß 4000 K	1008731	230,00

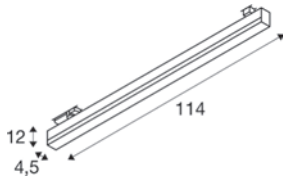


41 W	6500 lm	3000 K
	7100 lm	4000 K
49 W	7700 lm	3000 K
	8200 lm	4000 K
58 W	9100 lm	3000 K
	9600 lm	4000 K
66 W	10200 lm	3000 K
	10900 lm	4000 K

Variante	Art.Nr.	EUR
● schwarz 3000 K	1008676	189,00
● schwarz 4000 K	1008678	189,00
○ weiß 3000 K	1008677	189,00
○ weiß 4000 K	1008679	189,00



SIGHT TRACK 3Ph., DALI



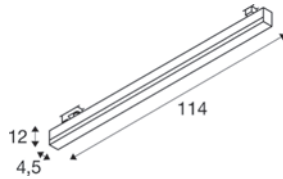

220-240 V ~50/60 Hz | 700 mA
Systemleistung: 39 W
Material: Aluminium/Acryl



3000lm|3000K | 3000lm|4000K

Variante	Art.Nr.	EUR
● schwarz	1005397	375,00
○ weiß	1005399	375,00

SIGHT TRACK 3Ph.



220-240 V ~50/60 Hz | 700 mA
Systemleistung: 37 W
Material: Aluminium/Acryl



3000lm|3000K | 3000lm|4000K

Variante	Art.Nr.	EUR
● schwarz	1005400	309,00
○ weiß	1005401	309,00
● grau	1005402	309,00

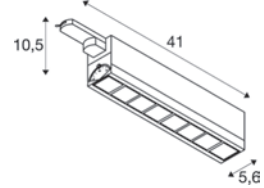
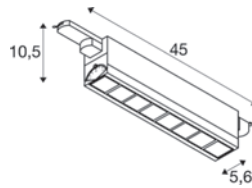
1005400 642





SIGHT MOVE 3Ph., DALI

SIGHT MOVE 3Ph.



220-240 V ~50/60 Hz | 350 mA
Systemleistung: 26 W
Material: Aluminium/
Polymethylmethacrylate (PMMA)

220-240 V ~50/60 Hz | 350 mA
Systemleistung: 26 W
Material: Aluminium/
Polymethylmethacrylate (PMMA)



2700 lm | 3000 K
3100 lm | 4000 K

2700 lm | 3000 K
3100 lm | 4000 K

Variante	Art.Nr.	EUR
● schwarz 2700 lm 3000 K	1004690	255,00
● schwarz 3100 lm 4000 K	1004692	255,00
○ weiß 2700 lm 3000 K	1004691	255,00
○ weiß 3100 lm 4000 K	1004693	255,00

Variante	Art.Nr.	EUR
● schwarz 2700 lm 3000 K	1004686	182,00
● schwarz 3100 lm 4000 K	1004688	182,00
○ weiß 2700 lm 3000 K	1004687	182,00
○ weiß 3100 lm 4000 K	1004689	182,00

1005399 642

1009139 645



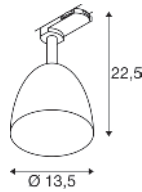
1009141 645





PARA CONE 14

3Ph., GU10



220-240 V ~50/60 Hz
Material: Stahl



Socket: 1xGU10

Variante	Art.Nr.	EUR
● schwarz/gold	1008055	86,00
○ weiß/gold	1008056	86,00
○ kupfer/weiß	1008057	89,00
● aluminium	1009139	86,00



GU10 | 3 W | 360°
270 lm | 2700 K | EEK = G
4 kW/1000h



Art.Nr.: 1006321 39,00 EUR



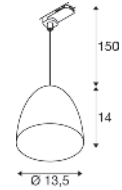
GU10 | 5 W | 36°
420 lm | 2200-6500 K | EEK = F
5 kWh/1000h



Art.Nr.: 1010470 39,00 EUR

PARA CONE 14

3Ph., PD, GU10



220-240 V ~50/60 Hz
Material: Stahl



Socket: 1xGU10


Variante	Art.Nr.	EUR
● schwarz/gold	1008061	117,00
○ weiß/gold	1008062	117,00
○ kupfer/weiß	1008063	124,00
● aluminium	1009141	117,00



GU10 | 3 W | 360°
270 lm | 2700 K | EEK = G
4 kW/1000h



Art.Nr.: 1006321 39,00 EUR





PARA CONE GL 3Ph., GU10



220-240 V ~50/60 Hz
Material: Aluminium/Glas



Socket: 1xGU10

Variante	Art.Nr.	EUR
● schwarz	1006157	102,00
○ weiß	1006158	102,00

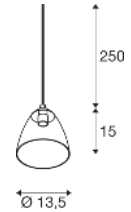


GU10 | 3 W | 360°
270 lm | 2700 K | EEK = G
4 kW/1000h



Art.Nr.: 1006321 39,00 EUR

PARA CONE GL PD, GU10



220-240 V ~50/60 Hz
Material: Aluminium/Glas

- Das passende Zubehör finden Sie auf Seite 603
- offenes Kabelende



Socket: 1xGU10

Variante	Art.Nr.	EUR
● schwarz	1006159	84,00
○ weiß	1006160	84,00



GU10 | 3 W | 360°
270 lm | 2700 K | EEK = G
4 kW/1000h



Art.Nr.: 1006321 39,00 EUR

1008541 649





FORCHINI M 40 TRACK 3Ph., PD, E27



220-240 V ~50/60 Hz
Material: Stahl/Aluminium



Socket: 1xE27 max. Ø: 6,8 cm L: 15,2 cm

Variante	Art.Nr.	EUR
● schwarz/gold	1008541	233,00



E27 | 8 W | 320°
800 lm | 2700K | EEK = F
8 kWh/1000h



Art.Nr.: 1005303 9,60 EUR



E27 | 7 W | 300°
640 lm | 2200-4000 K | EEK = G
7 kWh/1000h



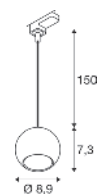
Art.Nr.: 1010486 28,00 EUR



1008171 650

LIGHT EYE® 90

3Ph., PD, QPAR51



220-240 V ~50/60 Hz
Material: Stahl



Socket: 1xGU10 max. Ø: 5,1 cm | L: 5,35 cm

Variante	Art.Nr.	EUR
● schwarz	1008170	84,00
○ weiß	1008171	84,00



GU10 | 6 W | 38°
470 lm | 3000 K | EEK = F
6 kWh/1000h



Art.Nr.: 1005080 7,50 EUR



GU10 | 5 W | 36°
420 lm | 2200-6500 K | EEK = F
5 kWh/1000h

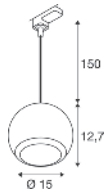


Art.Nr.: 1010470 39,00 EUR



LIGHT EYE® 150

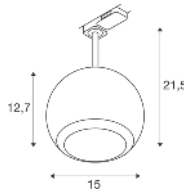
3Ph., PD, QPAR111



220-240 V ~50/60 Hz
Material: Stahl

LIGHT EYE® 150

3Ph., QPAR111



220-240 V ~50/60 Hz
Material: Stahl

LIGHT EYE® 90

Dekoring



Ø: 5.9 cm
H: 1,4 cm
Material: Kunststoff

Variante	Art.Nr.	EUR
● schwarz	1008186	9,00
○ weiß	1008187	9,00
● gold	1008188	14,00
● chrom	151049	14,00



Socket: 1xGU10 max. Ø: 11,1 cm | L: 7 cm

Variante	Art.Nr.	EUR
● schwarz	1008176	132,00
○ weiß	1008177	132,00



GU10 | 12 W | 55°
680 lm | 3000 K | EEK = G
12 kW/1000h



Art.Nr.: 1005298 85,00 EUR



Socket: 1xGU10 max. Ø: 11,1 cm | L: 7 cm

Variante	Art.Nr.	EUR
● schwarz	1008184	132,00
○ weiß	1008185	132,00



GU10 | 12 W | 55°
680 lm | 3000 K | EEK = G
12 kW/1000h



Art.Nr.: 1005298 85,00 EUR

LIGHT EYE® 150

Dekoring Ø 13,6 cm


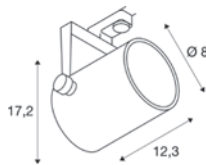
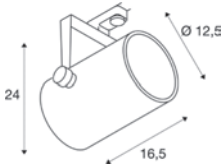


Ø: 13.6 cm
H: 2,3 cm
Material: Stahl

Variante	Art.Nr.	EUR
● schwarz	1008189	35,00
○ weiß	1008190	35,00
● gold	1008192	45,00
● chrom	1008191	45,00

EURO SPOT TRACK 3Ph., QPAR111

EURO SPOT TRACK 3Ph., QPAR51



220-240 V ~50/60 Hz
Material: Aluminium



220-240 V ~50/60 Hz
Material: Aluminium



Socket: 1xGU10



Socket: 1xGU10

Variante	Art.Nr.	EUR
● schwarz	153420	106,00
○ weiß	153421	106,00

Variante	Art.Nr.	EUR
● schwarz	153850	84,00
○ weiß	153851	84,00



GU10 | 13 W | 10°
900 lm | 2700 K | EEK = G
13 kW/1000h




Art.Nr.: 1005275 55,00 EUR



GU10 | 6 W | 38°
450 lm | 2700 K | EEK = F
6 kW/1000h



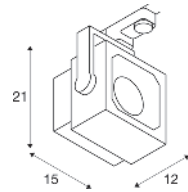
Art.Nr.: 1005077 7,50 EUR





EURO CUBE

3Ph.



220-240 V ~50/60 Hz
Systemleistung: 26 W
Material: Aluminium



2470lm|3000 K
2740lm|4000 K

Variante	Art.Nr.	EUR
● schwarz 3000 K	152750	260,00
● schwarz 4000 K	152780	260,00
○ weiß 3000 K	152751	260,00
○ weiß 4000 K	152781	260,00



153850 652

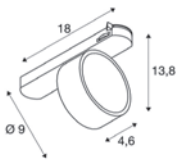


1010246

655



KALU 2.0 3Ph., PHASE



220-240 V ~50/60 Hz | 250 mA
Systemleistung: 10 W
Material: Aluminium



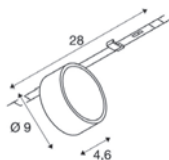
1400 lm | 2700 K | 1450 lm | 3000 K | 1500 lm | 4000 K

Variante	Art.Nr.	EUR
● schwarz 2700 K	1010234	129,00
● schwarz 3000 K	1010240	129,00
● schwarz 4000 K	1010246	169,00
○ weiß 2700 K	1010236	129,00
○ weiß 3000 K	1010242	129,00
○ weiß 4000 K	1010248	169,00



Artikel	Art.Nr.	EUR
Dekoring		
● schwarz	1010136	9,00
○ weiß	1010135	9,00
● gold	1010138	9,00
● kupfer	1010139	9,00
Linse		
○ transparent 15°	1010140	19,00
○ transparent 24°	1010141	19,00
○ transparent 36°	1010142	19,00
○ transparent 60°	1010143	19,00

KALU 2.0 3Ph., DALI



220-240 V ~50/60 Hz | 250 mA
Systemleistung: 10 W
Material: Aluminium



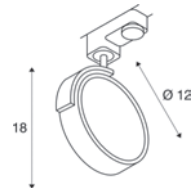
1400 lm | 2700 K | 1450 lm | 3000 K | 1500 lm | 4000 K

Variante	Art.Nr.	EUR
● schwarz 2700 K	1010237	129,00
● schwarz 3000 K	1010243	169,00
● schwarz 4000 K	1010249	169,00
○ weiß 2700 K	1010239	129,00
○ weiß 3000 K	1010245	169,00
○ weiß 4000 K	1010251	169,00



Artikel	Art.Nr.	EUR
Dekoring		
● schwarz	1010136	9,00
○ weiß	1010135	9,00
● gold	1010138	9,00
● kupfer	1010139	9,00
Linse		
○ transparent 15°	1010140	19,00
○ transparent 24°	1010141	19,00
○ transparent 36°	1010142	19,00
○ transparent 60°	1010143	19,00

KALU TRACK 3Ph., QPAR111



220-240 V ~50/60 Hz
Material: Aluminium/Kunststoff



Socket: 1xGU10

Variante	Art.Nr.	EUR
● schwarz	152610	89,00
○ weiß	152611	89,00



GU10 | 12 W | 55°
670 lm | 2700 K | EEK = G
12 kW/1000h

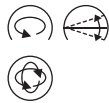


Art.Nr.: 1005297 85,00 EUR

SYMBOLERKLÄRUNG



Empfehlungen
Zeigt Zubehör- und Leuchtmittelempfehlungen der jeweiligen Produkte



Dreh- und Schwenkbarkeit in Grad:

- Drehbereich
- Schwenkbereich
- Kardanisch



Kurzschlussfestes Sicherheitsbetriebsgerät

MIX
match

Mix & Match
Kennzeichnet individuell kombinierbare Produkte



Connected Lighting:

- Kennzeichnet smarte Produkte, die folgende Protokolle verwenden:
- Zigbee®
- DALI
- Bluetooth



Energieeffizienzklasse
„Diese Leuchte ist geeignet für Leuchtmittel der Energieeffizienzklassen ...“



Lichtstromerhalt:
Beschreibt, um wie viel der Lichtstrom einer LED im angegebenen Zeitraum abnimmt.



Erlaubt die Montage eines elektrischen Betriebsgeräts auf Werkstoffen, deren Entflammverhalten nicht bekannt ist.



Schutzklassen

- Schutzklasse I / Schutzleiter
- Schutzklasse II / Schutz durch doppelte oder verstärkte Isolierung
- Schutzklasse III / Schutz durch Kleinspannung



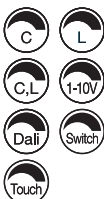
Unified Glare Rating:
Je niedriger der UGR-Wert, desto geringer die psychologische Blendung.



Pendelkabellänge
in cm

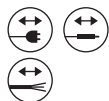


CCT-Schalter:
Mittels eingebautem CCT-Schalter kann die Lichtfarbe bei der Installation von 2700K, 3000K, 4000K auf 6500K gewechselt werden.



Dimmbar mit:

- C = Phasenabschnittsdimmer
- L = Phasenanschnittsdimmer
- Uni = Universaldimmer
- 1–10 V
- Dali = Dali Bussystem
- Switch = Schalter/Taster bzw. Touch Control an der Leuchte
- **Touch** = Einfache, stufenlose Bedienung; reagiert auf Berührung



Kabellänge:
Netzsteckern, Konnektoren und Zuleitungen (bei offenem Kabelende) in cm



Dim-to-Warm:
Durch das Dimmen verändert sich die Lichtfarbe von kaltweiß zu warmweiß.



Durchverdrahtung möglich



Kennzeichnet Leuchten mit RGB+W und RGB
(Rot-Grün-Blau + Weiß und Rot-Grün-Blau)



IP-Schutzart:
Gibt die Eignung elektrischer Betriebsmittel für verschiedene Umgebungsbedingungen an.



Angabe der Einbautiefe



Kennzeichnet Leuchten mit Bewegungsmelder
(Mikrowellen (MR)-Technik / Infrarot / Funk)



IK-Stoßfestigkeitsgrad:
Der IK-Stoßfestigkeitsgrad ist ein Maß für die Widerstandsfähigkeit von Gehäusen elektrischer Betriebsmittel gegen mechanische Beanspruchung, insbesondere Stoßbeanspruchung.



Überfahrbarkeit des Produktes gegeben



- Produkte mit eingebauten LEDs



- Produkte mit Lampenfassung



- Kennzeichnet smartes Zubehör und Leuchtmittel die mit SLVconnect® kompatibel sind



Gewichtbelastbarkeit des Produkts bis zum angegebenen Wert in Tonnen. Messungen basieren auf Betoneinbau.



Seeluftbeständige Beschichtung



Halbstrahlwinkel:
Beschreibt den Ausstrahlungswinkel in Grad. Je kleiner der Winkel desto stärker wird das Licht gebündelt.



Unabhängiger Konverter:
Betriebsgerät auch zur Verwendung außerhalb von Leuchten

KS Profishop für SLV Leuchten



Link zum KS Profishop für SLV Leuchten unter www.profishop.online

Ihre Business-Vorteile im SLV Profishop erleichtern Ihnen die tägliche Arbeit.

Nutzen Sie unseren SLV Profishop unter www.profishop.online und profitieren Sie von folgenden Vorteilen und Funktionen:

- Aktuelle Sonderangebote und Neuheiten
- Onlineprüfung der Warenverfügbarkeit
- Alle SLV Ersatzteile bequem finden und bestellen
- Schnellbestellformular zur schnellen Erfassung Ihres Auftrages
- Alle SLV Kataloge zum Downloaden oder als Online-Blätterkatalog mit Produktlinks
- Ausschreibungstexte, Lichtverteilungskurven/LDT-Plugins und Schnellrechentabellen
- Einfache Produktsuche durch detaillierte Filterfunktionen
- Konfiguratoren für Leuchtensysteme
- Anzeige Ihrer individuellen Einkaufskonditionen, Liefer- und Zahlungsbedingungen
- Dropshipping-Lieferung direkt an Ihre Kunden (Erfassung der Lieferadressen online möglich)
- Passende Produktempfehlungen für Leuchtmittel, Zubehör, Treiber, EVGs u. ä.
- Anzeige von Alternativprodukten und Produktfamilien/Varianten
- Onlinechat mit unseren Beratern für Ihre Fragen
- Online-Archiv Ihrer bereits getätigten Onlinebestellungen
- Restpostenangebote zu Tiefstpreisen

Vertrauliche Kundeninformationen:

Ihre Bestellung im SLV Profishop wird durch KS Licht- u. Elektrotechnik GmbH abgewickelt.

Alle Preise verstehen sich zuzüglich der gesetzlichen Mehrwertsteuer von derzeit 19%.

Die angeführten Verkaufspreise sind Preisempfehlungen. Die Euro-Preise dienen als Kalkulationshilfe für den Fachhandel. Mit Erscheinen dieser Preisliste sind die Preise in allen bisher erschienenen Preislisten ungültig.

Unsere Leuchtenpreise verstehen sich grundsätzlich ohne Leuchtmittel es sei denn, die Produktbeschreibung weist auf die Lieferung incl. Leuchtmittel hin. Bestückungsangaben (Lampenleistung) beziehen sich auf Maximalwerte.

Die in diesem Katalog enthaltenen Abbildungen und Angaben dienen nur der Veranschaulichung und sind unverbindlich in Farbe, Form, Ausführung und technischen Daten.

Der Versand erfolgt generell unfrei ab Werk.

Sonderanfertigungen jeglicher Art, auf Kundenwunsch zusammengesetzte Komponenten unseres Lieferprogramms sowie Lampen sind vom Umtausch ausgeschlossen. Bei Bestellungen unter einem Bestellwert von 70,00 € wird ein Mindermengenzuschlag von 8,00 € berechnet.

Bei der Bestellung geben Sie bitte stets die Artikelnummer sowie Farbe und Stückzahl an. Dies erspart Rückfragen und Fehler.

Für eilige Bestellungen bieten wir Ihnen, Warenverfügbarkeit im Lager vorausgesetzt und Auftragseingang bis gegen 12.00 Uhr, folgende Lieferarten an:

- Over-Night-Lieferung bis 10.30 Uhr oder 12.00 Uhr in Deutschland mittels Express-Versand
- Lieferung am gleichen Tag mittels Direktfahrt zum Bestimmungsort

Über die Kosten geben wir Ihnen gerne im Einzelfall Auskunft.

Öffnungszeiten:

Montag - Donnerstag durchgehend von 08.00 Uhr bis 16.30 Uhr
Freitag durchgehend von 08.00 Uhr bis 15.00 Uhr

Während dieser Zeit erreichen Sie unser **Verkaufsteam** unter der Tel.-Nr. +49 (0) 201-899 24-0
Für Ihre **Fax-Bestellung** steht Ihnen die Fax-Nummer +49 (0) 201-899 24 124 zur Verfügung.
Per **Email** erreichen Sie uns unter Online-Shop@KS-Germany.com.

Unsere **AGB** stellen wir Ihnen gerne auf Anfrage zur Verfügung. Sie finden diese auch auf der Rückseite unseres Anschreibens sowie **online** unter www.profishop.online/allgemeine-geschaeftsbedingungen. Entgegenstehende Einkaufsbedingungen erkennen wir nicht an.

KS Licht- u. Elektrotechnik GmbH, Manderscheidstr. 8c, 45141 Essen



Profishop für **SLV** Leuchten

powered by

KS Licht- u. Elektrotechnik GmbH
Manderscheidstr. 8c
45141 Essen

Tel.: +49 (0)201-89924-0
Fax: +49 (0)201-89924-124

Onlineshop: www.profishop.online
Internet: www.KS-Germany.com
Email: Online-Shop@KS-Germany.com

Besuchen Sie uns vor Ort oder rufen Sie uns an:

Montag - Donnerstag durchgehend von 08.00 Uhr bis 16.30 Uhr
Freitag durchgehend von 08.00 Uhr bis 15.00 Uhr

SOCIAL MEDIA

Bleiben Sie mit uns in Kontakt und up to date. Verpassen Sie keine News und Trends. Auf Facebook, YouTube, Instagram, Pinterest, X, Xing und LinkedIn finden Sie Interessantes, Neuigkeiten und viele Anregungen, wie Sie ihr Business mit der KS Licht Markenwelt ausbauen können.

Folgen Sie uns jetzt!

