

**SLV** Profishop  
EXPERIENCE LIGHT

powered by



# BIG WHITE<sup>®</sup> 2026

SLV LIGHTING CATALOGUE

**DECKENLEUCHTEN**



**S**CKET  
PHOTONI | 827



**S**CKET



**LED**  
CUBE | 828



**LED**  
ESKINA FRAME | 829



ENOLA® OCULUS | 830



ENOLA® ROUND | 831



**LED**  
ENOLA® SQUARE | 832



**LED**  
**S**CKET  
BIG THEO | 833



**LED**  
OVALISK | 834



**S**CKET  
MOLAT | 835




SITRA | 836



ROX | 837



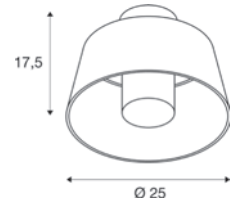
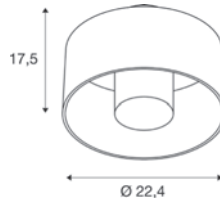
1007586 827





## PHOTONI CYL CL, E27

## PHOTONI CL, E27



220-240 V ~50/60 Hz  
Material: Aluminium



220-240 V ~50/60 Hz  
Material: Aluminium

- Seeluftbeständig



Socket: 1xE27 max. Ø: 6 cm | L: 11,6 cm



Socket: 1xE27 max. Ø: 6 cm | L: 11,6 cm

Variante	Art.Nr.	EUR
● schwarz	1008199	99,00
● rost	1008200	99,00

Variante	Art.Nr.	EUR
● schwarz	1007586	99,00
● rost	1007582	99,00



E27 | 4 W | 280°  
830 lm | 2700 K | EEK = A  
4 kW/1000h

Art.Nr.: 1008641 7,50 EUR

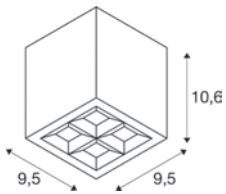


E27 | 8 W | 240°  
880 lm | 3000 K | EEK = E  
8 kW/1000h

Art.Nr.: 1005289 10,25 EUR



# CUBE CL, PHASE



220-240 V ~50/60 Hz | 350 mA

Systemleistung: 15 W


Material: Aluminium

- Die Lichtfarbe muss vor der Installation eingestellt werden



1000 lm | 2700 K | 1200 lm | 3000 K

Variante	Art.Nr.	EUR
● anthrazit	1007461	139,00

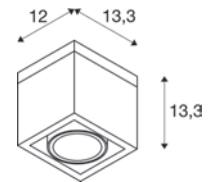


1007461 828



## ESKINA FRAME

CL, single, PHASE



220-240 V ~50/60 Hz | 350 mA

Systemleistung: 15 W

Material: Aluminium/Glas

- Die Lichtfarbe muss vor der Installation eingestellt werden
- Leuchtenkopf ist schwenkbar

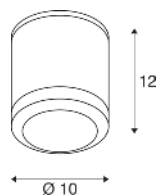


Direct 1100 lm | 3000 K | 1200 lm | 4000 K

Variante	Art.Nr.	EUR
● anthrazit	1006316	184,00

1006316 829

# ENOLA® OCULUS CL



220-240 V ~50/60 Hz | 500 mA

Systemleistung: 11 W

Material: Aluminium/Glas

- Die Lichtfarbe muss vor der Installation eingestellt werden



1000 lm | 3000 K | 1100 lm | 4000 K

Variante	Art.Nr.	EUR
● anthrazit	1006327	239,00



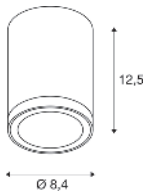
Artikel	Art.Nr.	EUR
Abstandshalter		
● anthrazit	1003479	9,05

1003427 831





## ENOLA® ROUND S CL



220-240 V ~50/60 Hz | 500 mA  
Systemleistung: 9 W  
Material: Aluminium/Glas

- Die Lichtfarbe muss vor der Installation eingestellt werden



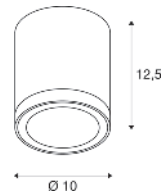
540 lm | 3000 K | 610 lm | 4000 K

Variante	Art.Nr.	EUR
● anthrazit	1003426	172,00



Artikel	Art.Nr.	EUR
Abstandshalter		
● anthrazit	1003479	9,05

## ENOLA® ROUND M CL



220-240 V ~50/60 Hz | 500 mA  
Systemleistung: 11 W  
Material: Aluminium/Glas

- Die Lichtfarbe muss vor der Installation eingestellt werden
- Bequem veränderbare Lichtverteilung mittels Wechseloptik 19°, 60° und asymmetrisch als Zubehör



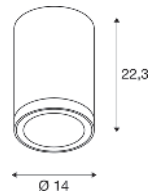
840 lm | 3000 K | 960 lm | 4000 K

Variante	Art.Nr.	EUR
● anthrazit	1003427	219,00



Artikel	Art.Nr.	EUR
Abstandshalter		
● anthrazit	1003479	9,05
Linse 19°		
● schwarz	1005205	41,75
Linse asymmetrisch		
● schwarz/chrom	1005206	41,75
Reflektor 60°		
● chrom	1005207	24,75

## ENOLA® ROUND L CL



220-240 V ~50/60 Hz | 900 mA  
Systemleistung: 36 W  
Material: Aluminium/Glas

- Die Lichtfarbe muss vor der Installation eingestellt werden
- Bequem wechselbare Lichtverteilung mittels Wechseloptik 60° als Zubehör



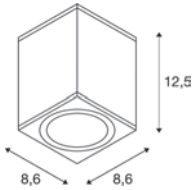
3200 lm | 3000 K | 3500 lm | 4000 K

Variante	Art.Nr.	EUR
● anthrazit	1003442	312,00



Artikel	Art.Nr.	EUR
Abstandshalter		
● anthrazit	1003479	9,05
Reflektor 60°		
● chrom	1005263	21,50

# ENOLA® SQUARE S CL



220-240 V ~50/60 Hz | 500 mA  
Systemleistung: 9 W  
Material: Aluminium/Glas

- Die Lichtfarbe muss vor der Installation eingestellt werden



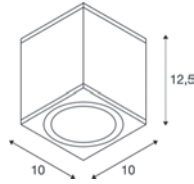
540 lm|3000 K | 610 lm|4000 K

Variante	Art.Nr.	EUR
● anthrazit	1003420	172,00



Artikel	Art.Nr.	EUR
Abstandshalter		
● anthrazit	1003479	9,05

# ENOLA® SQUARE M CL



220-240 V ~50/60 Hz | 500 mA  
Systemleistung: 11 W  
Material: Aluminium/Glas

- Die Lichtfarbe muss vor der Installation eingestellt werden
- Bequem veränderbare Lichtverteilung mittels Wechsoptik 19°, 60° und asymmetrisch als Zubehör



840 lm|3000 K | 960 lm|4000 K

Variante	Art.Nr.	EUR
● anthrazit	1003421	219,00



Artikel	Art.Nr.	EUR
Abstandshalter		
● anthrazit	1003479	9,05
Linse 19°		
● schwarz	1005205	41,75
Linse asymmetrisch		
● schwarz/chrom	1005206	41,75
Reflektor 60°		
● chrom	1005207	24,75

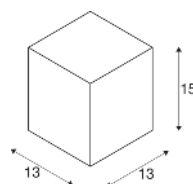
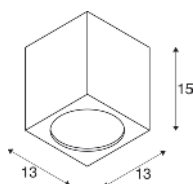
1003421 832





## BIG THEO CL

## BIG THEO CL, QPAR111



100-277 V ~50/60 Hz | 500 mA  
Systemleistung: 21 W  
Material: Aluminium/Glas



220-240 V ~50/60 Hz  
Material: Aluminium/Glas

234535 833



2000lm|3000 K



Socket: 1xGU10

Variante	Art.Nr.	EUR
● anthrazit	234535	209,00

Variante	Art.Nr.	EUR
● anthrazit	229555	124,00
○ weiß	229551	124,00
● grau	229554	124,00

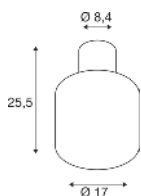


GU10 | 13 W | 12°  
650 lm | 3000 K | EEK = F  
13 kW/1000h



Art.Nr.: 1005278 55,00 EUR

# OVALISK CL



220-240 V ~50/60 Hz | 350 mA

Systemleistung: 7,9W

Material: Aluminium/Glas

- Die Lichtfarbe muss vor der Installation eingestellt werden



540 lm | 3000 K | 570 lm | 4000 K

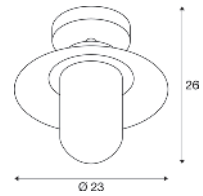
Variante	Art.Nr.	EUR
● anthrazit	1004677	284,00

1004677 834



**MOLAT**  
CL, E27

1000823 835

220-240 V ~50/60 Hz  
Material: Aluminium/Glas

Sockel: 1xE27    max. Ø: 6,5 cm    L: 14,5 cm

Variante	Art.Nr.	EUR
● anthrazit	1000823	129,00

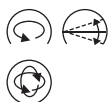
E27 | 8 W | 320°  
700 lm | 2500 K | EEK = F  
8 kW/1000h

Art.Nr.:    1005265    26,50 EUR

# SYMBOLERKLÄRUNG



**Empfehlungen**  
Zeigt Zubehör- und Leuchtmittelpfehlungen der jeweiligen Produkte



**Dreh- und Schwenkbarkeit in Grad:**

- Drehbereich
- Schwenkbereich
- Kardanisch



**Kurzschlussfestes Sicherheitsbetriebsgerät**

**MIX**  
match

**Mix & Match**  
Kennzeichnet individuell kombinierbare Produkte



**Connected Lighting:**

- Kennzeichnet smarte Produkte, die folgende Protokolle verwenden:
- Zigbee®
- DALI
- Bluetooth



**Energieeffizienzklasse**  
„Diese Leuchte ist geeignet für Leuchtmittel der Energieeffizienzklassen ...“



**Lichtstromerhalt:**  
Beschreibt, um wie viel der Lichtstrom einer LED im angegebenen Zeitraum abnimmt.



Erlaubt die Montage eines elektrischen Betriebsgeräts auf Werkstoffen, deren Entflammverhalten nicht bekannt ist.



**Schutzklassen**

- Schutzklasse I / Schutzleiter
- Schutzklasse II / Schutz durch doppelte oder verstärkte Isolierung
- Schutzklasse III / Schutz durch Kleinspannung



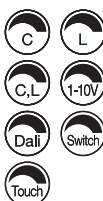
**Unified Glare Rating:**  
Je niedriger der UGR-Wert, desto geringer die psychologische Blendung.



**Pendelkabellänge**  
in cm

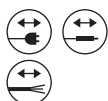


**CCT-Schalter:**  
Mittels eingebautem CCT-Schalter kann die Lichtfarbe bei der Installation von 2700K, 3000K, 4000K auf 6500K gewechselt werden.



**Dimmbar mit:**

- C = Phasenabschnittsdimmer
- L = Phasenanschnittsdimmer
- Uni = Universaldimmer
- 1–10 V
- Dali = Dali Bussystem
- Switch = Schalter/Taster bzw. Touch Control an der Leuchte
- **Touch** = Einfache, stufenlose Bedienung; reagiert auf Berührung



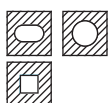
**Kabellänge:**  
Netzsteckern, Konnektoren und Zuleitungen (bei offenem Kabelende) in cm



**Durchverdrahtung möglich**



**Dim-to-Warm:**  
Durch das Dimmen verändert sich die Lichtfarbe von kaltweiß zu warmweiß.



**Form der Einbauöffnung**



**Kennzeichnet Leuchten mit RGB+W und RGB**  
(Rot-Grün-Blau + Weiß und Rot-Grün-Blau)



**IP-Schutzart:**  
Gibt die Eignung elektrischer Betriebsmittel für verschiedene Umgebungsbedingungen an.



**Angabe der Einbautiefe**



**Kennzeichnet Leuchten mit Bewegungsmelder**  
(Mikrowellen (MR)-Technik / Infrarot / Funk)



**IK-Stoßfestigkeitsgrad:**  
Der IK-Stoßfestigkeitsgrad ist ein Maß für die Widerstandsfähigkeit von Gehäusen elektrischer Betriebsmittel gegen mechanische Beanspruchung, insbesondere Stoßbeanspruchung.



**Überfahrbarkeit** des Produktes gegeben



**Gewichtsbelastbarkeit** des Produkts bis zum angegebenen Wert in Tonnen. Messungen basieren auf Betoneinbau.



- Produkte mit eingebauten LEDs



- Produkte mit Lampenfassung



- Kennzeichnet smartes Zubehör und Leuchtmittel die mit SLVconnect® kompatibel sind



**Seeluftbeständige Beschichtung**



**Halbstrahlwinkel:**  
Beschreibt den Ausstrahlungswinkel in Grad. Je kleiner der Winkel desto stärker wird das Licht gebündelt.



**Unabhängiger Konverter:**  
Betriebsgerät auch zur Verwendung außerhalb von Leuchten

# KS Profishop für SLV Leuchten



Link zum KS Profishop für SLV Leuchten unter [www.profishop.online](http://www.profishop.online)

Ihre Business-Vorteile im SLV Profishop erleichtern Ihnen die tägliche Arbeit.

Nutzen Sie unseren SLV Profishop unter [www.profishop.online](http://www.profishop.online) und profitieren Sie von folgenden Vorteilen und Funktionen:

- Aktuelle Sonderangebote und Neuheiten
- Onlineprüfung der Warenverfügbarkeit
- Alle SLV Ersatzteile bequem finden und bestellen
- Schnellbestellformular zur schnellen Erfassung Ihres Auftrages
- Alle SLV Kataloge zum Downloaden oder als Online-Blätterkatalog mit Produktlinks
- Ausschreibungstexte, Lichtverteilungskurven/LDT-Plugins und Schnellrechentabellen
- Einfache Produktsuche durch detaillierte Filterfunktionen
- Konfiguratoren für Leuchtensysteme
- Anzeige Ihrer individuellen Einkaufskonditionen, Liefer- und Zahlungsbedingungen
- Dropshipping-Lieferung direkt an Ihre Kunden (Erfassung der Lieferadressen online möglich)
- Passende Produktempfehlungen für Leuchtmittel, Zubehör, Treiber, EVGs u. ä.
- Anzeige von Alternativprodukten und Produktfamilien/Varianten
- Onlinechat mit unseren Beratern für Ihre Fragen
- Online-Archiv Ihrer bereits getätigten Onlinebestellungen
- Restpostenangebote zu Tiefstpreisen

---

## Vertrauliche Kundeninformationen:

Ihre Bestellung im SLV Profishop wird durch KS Licht- u. Elektrotechnik GmbH abgewickelt.

Alle Preise verstehen sich zuzüglich der gesetzlichen Mehrwertsteuer von zurzeit 19%.

Die angeführten Verkaufspreise sind Preisempfehlungen. Die Euro-Preise dienen als Kalkulationshilfe für den Fachhandel. Mit Erscheinen dieser Preisliste sind die Preise in allen bisher erschienenen Preislisten ungültig.

Unsere Leuchtenpreise verstehen sich grundsätzlich ohne Leuchtmittel es sei denn, die Produktbeschreibung weist auf die Lieferung incl. Leuchtmittel hin. Bestückungsangaben (Lampenleistung) beziehen sich auf Maximalwerte.

Die in diesem Katalog enthaltenen Abbildungen und Angaben dienen nur der Veranschaulichung und sind unverbindlich in Farbe, Form, Ausführung und technischen Daten.

Der Versand erfolgt generell unfrei ab Werk.

Sonderanfertigungen jeglicher Art, auf Kundenwunsch zusammengesetzte Komponenten unseres Lieferprogramms sowie Lampen sind vom Umtausch ausgeschlossen. Bei Bestellungen unter einem Bestellwert von 70,00 € wird ein Mindermengenzuschlag von 8,00 € berechnet.

Bei der Bestellung geben Sie bitte stets die Artikelnummer sowie Farbe und Stückzahl an. Dies erspart Rückfragen und Fehler.

Für eilige Bestellungen bieten wir Ihnen, Warenverfügbarkeit im Lager vorausgesetzt und Auftragseingang bis gegen 12.00 Uhr, folgende Lieferarten an:

- Over-Night-Lieferung bis 10.30 Uhr oder 12.00 Uhr in Deutschland mittels Express-Versand
- Lieferung am gleichen Tag mittels Direktfahrt zum Bestimmungsort

Über die Kosten geben wir Ihnen gerne im Einzelfall Auskunft.

## Öffnungszeiten:

Montag - Donnerstag durchgehend von 08.00 Uhr bis 16.30 Uhr  
Freitag durchgehend von 08.00 Uhr bis 15.00 Uhr

Während dieser Zeit erreichen Sie unser **Verkaufsteam** unter der Tel.-Nr. +49 (0) 201-899 24-0  
Für Ihre **Fax-Bestellung** steht Ihnen die Fax-Nummer +49 (0) 201-899 24 124 zur Verfügung.  
Per **Email** erreichen Sie uns unter [Online-Shop@KS-Germany.com](mailto:Online-Shop@KS-Germany.com).

Unsere **AGB** stellen wir Ihnen gerne auf Anfrage zur Verfügung. Sie finden diese auch auf der Rückseite unseres Anschreibens sowie **online** unter [www.profishop.online/allgemeine-geschaeftsbedingungen](http://www.profishop.online/allgemeine-geschaeftsbedingungen). Entgegenstehende Einkaufsbedingungen erkennen wir nicht an.

**KS Licht- u. Elektrotechnik GmbH, Manderscheidstr. 8c, 45141 Essen**



# Profishop für **SLV** Leuchten

powered by

**KS Licht- u. Elektrotechnik GmbH**  
Manderscheidstr. 8c  
45141 Essen

Tel.: +49 (0)201-89924-0  
Fax: +49 (0)201-89924-124

Onlineshop: [www.profishop.online](http://www.profishop.online)  
Internet: [www.KS-Germany.com](http://www.KS-Germany.com)  
Email: [Online-Shop@KS-Germany.com](mailto:Online-Shop@KS-Germany.com)

**Besuchen Sie uns vor Ort oder rufen Sie uns an:**

Montag - Donnerstag durchgehend von 08.00 Uhr bis 16.30 Uhr  
Freitag durchgehend von 08.00 Uhr bis 15.00 Uhr

## SOCIAL MEDIA

Bleiben Sie mit uns in Kontakt und up to date. Verpassen Sie keine News und Trends. Auf Facebook, YouTube, Instagram, Pinterest, X, Xing und LinkedIn finden Sie Interessantes, Neuigkeiten und viele Anregungen, wie Sie ihr Business mit der KS Licht Markenwelt ausbauen können.

Folgen Sie uns jetzt!

