

SLV Profishop
EXPERIENCE LIGHT

powered by




BIG WHITE[®] 2026

SLV LIGHTING CATALOGUE



MOBILE LEUCHTEN UND STANDLEUCHTEN



LED
GRID SUN | 691



LED
GRID CUBE | 691



LED
ADEGAN | 693



LED
VINOLINA ONE | 695



LED
VINOLINA | 695



LED
VINOLINA TWO | 697



LED
TAHA | 699



SECKET
TUBE 32 | 701



SECKET
S-TUBE 75 | 701



SECKET
T-TUBE 70 | 702-703



SECKET
PHOTONI CYL | 705



SECKET
PHOTONI | 705



LED
S-CUBE | 708



LED
R-CUBE | 709



LED
I-RING 65 | 710



LED
LID I | 711



LED
QUAD PRO | 713

NEW



LED
M-POL | 714-723



LED
CONCRETE | 726-727

NEW



SECKET
CONCRETO | 729



LED
RASTERLYS 70 | 731



LED
FLATT II | 733

NEW



LED
FLATT | 734-735




LED
ESKINA FRAME | 737-739



LED
LOGS | 741



SECKET
GRAFIT | 743



SECKET
GRAFIT | 744




LED
QUADRULO | 747



SECKET
RUSTY® SLOT |
748-749



LED
SECKET
RUSTY® PATHLIGHT |
750-751



LED
SECKET
RUSTY® | 752-753



SECKET
RUSTY® CONE | 755



SECKET
RUSTY® | 756



SECKET
ARROCK GRANITE | 757




SECKET
ARROCK ARC | 758




LED
ARROCK STONE | 759



SECKET
ARROCK SLOT | 759




LED
L-LINE OUT | 760-761



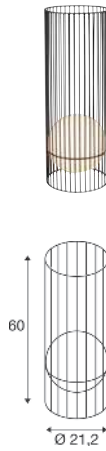


1008477 691



1008476 691

GRID SUN FL



220-240 V ~50/60 Hz | 24 V
Systemleistung: 8 W
Material: Stahl/Kunststoff PC

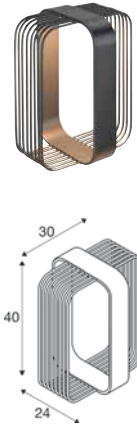
- IP44 24V Steckernetzteil



500lm|2700 K

Variante	Art.Nr.	EUR
● schwarz/milchig	1008476	179,00

GRID CUBE FL



220-240 V ~50/60 Hz | 24 V
Systemleistung: 8 W
Material: Stahl

- IP44 24V Steckernetzteil




250lm|2700 K

Variante	Art.Nr.	EUR
● schwarz	1008477	199,00



1008388 693



1008388 693

ADEGAN FL, Flat SOLAR



Leistungsaufnahme: 4,3500
Material: PE/Stahl/Kunststoff PC

- inkl. 2,5 m USB-C Ladekabel
- Die Leuchte schaltet sich während des Ladevorgangs über USB-Kabel aus
- Die Leuchte kann in 3 Stufen (100/50/25 %) gedimmt werden

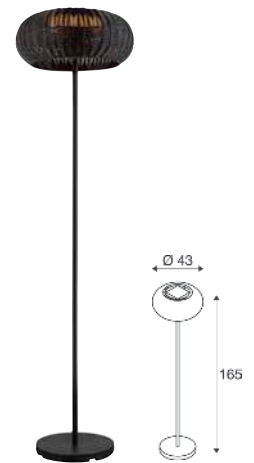


75 lm	2200 K
85 lm	

35 lm	20 lm
40 lm	

Variante	Art.Nr.	EUR
● schwarz 75 lm	1008388	289,00
●● braun/schwarz 85 lm	1008389	289,00

ADEGAN FL, SOLAR



Leistungsaufnahme: 4,3500
Material: PE/Stahl

- inkl. 2,5 m USB-C Ladekabel
- Die Leuchte schaltet sich während des Ladevorgangs über USB-Kabel aus
- Die Leuchte kann in 3 Stufen (100/50/25 %) gedimmt werden



85 lm	2200 K
100 lm	

40 lm	20 lm
45 lm	

Variante	Art.Nr.	EUR
● schwarz 85 lm	1008386	379,00
●● braun/schwarz 100 lm	1008387	379,00



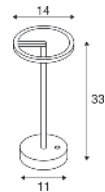
1007357 695



1007360 695



VINOLINA ONE TL, Akku



5 V
Systemleistung: 2,5 W
Material: Aluminium

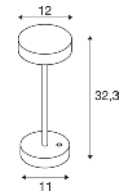
- Laufzeit 12h
- Ladezeit 7h
- inkl. Ladeplatte
- exkl. Netzteil
- USB-A



125 lm | 2700 K

Variante	Art.Nr.	EUR
● schwarz	1007359	99,00
○ weiß	1007357	99,00
● rost	1007358	99,00

VINOLINA TL, Akku



5 V
Systemleistung: 2,2 W
Material: Aluminium

- Laufzeit 12h
- Ladezeit 7h
- inkl. Ladeplatte
- exkl. Netzteil
- USB-A



130 lm | 2700 K | 130 lm | 3000 K

Variante	Art.Nr.	EUR
● schwarz	1007362	99,00
○ weiß	1007360	99,00
● rost	1007361	99,00

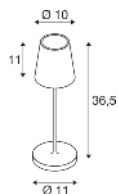
1007695 697





VINOLINA TWO

TL, Akku, DTW



5 V
Systemleistung: 2 W
Material: Aluminium/Kunststoff

- Laufzeit 10 h
- Ladezeit 5 h
- inkl. Ladestation für eine Leuchte
- USB-A



140 lm|2200 K | 170 lm|2700 K | 190 lm|3000 K

Variante	Art.Nr.	EUR
● schwarz	1007693	99,00
○ weiß	1007692	99,00
● sand	1007697	99,00
● rost	1007695	99,00
● rot	1007694	99,00
● sage green	1007696	99,00



Artikel	Art.Nr.	EUR
Ladestation		
● schwarz	1007698	139,00

VINOLINA TWO

Ladestation



L: 46,2 cm
B: 32,60 cm
H: 5 cm
Material: Kunststoff

- Ladestation für max. 6
- Anschlusskabel separat erhältlich

Variante	Art.Nr.	EUR
● schwarz	1007698	139,00

VINOLINA TWO

Kaltgeräteanschlusskabel mit
Sicherheitsstecker



L: 180 cm

Variante	Art.Nr.	EUR
● schwarz	1008029	14,90



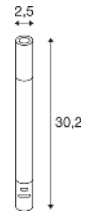
1007380 699



1007380 699



TAHA Leuchten-Set, AKKU



100-240 V ~50/60 Hz | 5 V
Systemleistung: 5 W
Material: Aluminium/Kunststoff

- Das Leuchten-Set beinhaltet neben der Leuchte zwei verschiedene Leuchtschirme, ein Verlängerungsrohr, USB-C Ladekabel, Erdspeiß und eine Schlaufe zum temporären Aufhängen an Ästen und Balken
- 3 Stufen dimmbar
- IP44 Steckernetzteil



200lm|2700 K

Variante	Art.Nr.	EUR
● schwarz	1007380	167,00

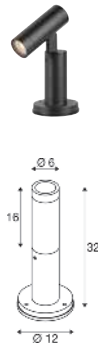


1007651 701

1007652 701

S-TUBE 32

Pole, GU10



220-240 V ~50/60 Hz
Material: Aluminium

- offenes Kabelende
- schlankes Design



Socket: 1xGU10 max. Ø: 5,1 cm | L: 5,5 cm

Variante	Art.Nr.	EUR
● schwarz	1007651	89,00



GU10 | 2 W | 36°
230 lm | 2700 K | EEK = E
3 kW/1000h

Art.Nr.: 1007230 5,50 EUR



Artikel	Art.Nr.	EUR
Verbindungsbox IP68, 3-polig		
● schwarz	228730	18,00

S-TUBE 75

Pole, GU10



220-240 V ~50/60 Hz
Material: Aluminium

- offenes Kabelende
- schlankes Design



Socket: 1xGU10 max. Ø: 5,1 cm | L: 5,5 cm

Variante	Art.Nr.	EUR
● schwarz	1007652	139,00



GU10 | 2 W | 36°
230 lm | 2700 K | EEK = E
3 kW/1000h

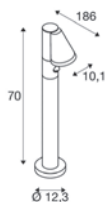
Art.Nr.: 1007230 5,50 EUR



Artikel	Art.Nr.	EUR
Verbindungsbox IP68, 3-polig		
● schwarz	228730	18,00

T-TUBE 70

Pole, GU10, single, Sensor



220-240 V ~50/60 Hz
Material: Aluminium

- Primary und Replica Funktionalität mit Zubehör möglich
- PIR Sensor, Einstellbereich 10-2000lx und 5s-10min, Erfassungsbereich je nach Montagehöhe der Leuchte bis 8 m
- IP-Anschlussbox



Socket: 1xGU10 max. Ø: 5,1 cm | L: 5,5 cm

Variante	Art.Nr.	EUR
● schwarz	1008014	159,00



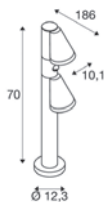
GU10 | 6 W | 38°
450 lm | 2700 K | EEK = F
6 kW/1000h



Art.Nr.: 1005077 7,50 EUR

T-TUBE 70

Pole, GU10, double, Sensor



220-240 V ~50/60 Hz
Material: Aluminium

- Primary und Replica Funktionalität mit Zubehör möglich
- PIR Sensor, Einstellbereich 10-2000lx und 5s-10min, Erfassungsbereich je nach Montagehöhe der Leuchte bis 8 m
- IP-Anschlussbox



Socket: 1xGU10 max. Ø: 5,1 cm | L: 5,5 cm


Variante	Art.Nr.	EUR
● schwarz	1008015	199,00




GU10 | 6 W | 38°
450 lm | 2700 K | EEK = F
6 kW/1000h



Art.Nr.: 1005077 7,50 EUR



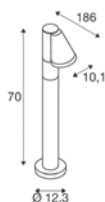
1008015 702





T-TUBE 70

Pole, GU10, single

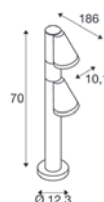


220-240 V ~50/60 Hz
Material: Aluminium

- IP-Anschlussbox


T-TUBE 70

Pole, GU10, double



220-240 V ~50/60 Hz
Material: Aluminium

- IP-Anschlussbox



1008017 703



Socket: 1xGU10 max. Ø: 5,1 cm | L: 5,5 cm

Variante	Art.Nr.	EUR
● schwarz	1008016	139,00



GU10 | 6 W | 38°
450 lm | 2700 K | EEK = F
6 kW/1000h



Art.Nr.: 1005077 7,50 EUR



Socket: 1xGU10 max. Ø: 5,1 cm | L: 5,5 cm

Variante	Art.Nr.	EUR
● schwarz	1008017	179,00



GU10 | 6 W | 38°
450 lm | 2700 K | EEK = F
6 kW/1000h



Art.Nr.: 1005077 7,50 EUR

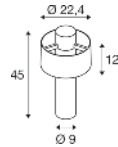


1008194

705

PHOTONI CYL 45

Pole, E27



220-240 V ~50/60 Hz
Material: Aluminium

- IP-Anschlussbox




Socket: 1xE27 max. Ø: 6 cm | L: 11,6 cm

Variante	Art.Nr.	EUR
● schwarz	1008195	179,00
● rost	1008196	179,00

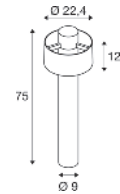


E27 | 8 W | 180°
720 lm | 2700 K | EEK = F
8 kW/1000h

Art.Nr.: 1005305 19,00 EUR 

PHOTONI CYL 75

Pole, E27



220-240 V ~50/60 Hz
Material: Aluminium

- IP-Anschlussbox




Socket: 1xE27 max. Ø: 6 cm | L: 11,6 cm

Variante	Art.Nr.	EUR
● schwarz	1008193	199,00
● rost	1008194	199,00



E27 | 8 W | 180°
720 lm | 2700 K | EEK = F
8 kW/1000h

Art.Nr.: 1005305 19,00 EUR 



1007587 707

1007584 707

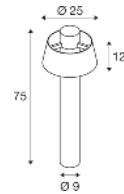
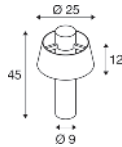


PHOTONI 45

Pole, E27

PHOTONI 75

Pole, E27



220-240 V ~50/60 Hz
Material: Aluminium

220-240 V ~50/60 Hz
Material: Aluminium

- Seeluftbeständig
- IP-Anschlussbox

- Seeluftbeständig
- IP-Anschlussbox



Socket: 1xE27 max. Ø: 6 cm L: 11,6 cm

Socket: 1xE27 max. Ø: 6 cm L: 11,6 cm

Variante	Art.Nr.	EUR
● schwarz	1007587	179,00
● rost	1007583	179,00

Variante	Art.Nr.	EUR
● schwarz	1007584	199,00
● rost	1007580	199,00



E27 | 8 W | 180°
720 lm | 2700 K | EEK = F
8 kW/1000h



Art.Nr.: 1005305 19,00 EUR



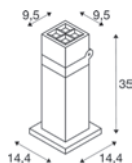
E27 | 8 W | 180°
720 lm | 2700 K | EEK = F
8 kW/1000h



Art.Nr.: 1005305 19,00 EUR



S-CUBE Pole, PHASE



220-240 V ~50/60 Hz | 350 mA
Systemleistung: 15 W
Material: Aluminium

- Die Lichtfarbe muss vor der Installation eingestellt werden
- offenes Kabelende



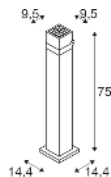
1000 lm | 2700 K | 1200 lm | 3000 K

Variante	Art.Nr.	EUR
● anthrazit	1007460	204,00



Artikel	Art.Nr.	EUR
Verbindungsbox IP68, 3-polig		
● schwarz	228730	18,00

S-CUBE 75 Pole, PHASE



220-240 V ~50/60 Hz | 350 mA
Systemleistung: 15 W
Material: Aluminium

- Die Lichtfarbe muss vor der Installation eingestellt werden
- offenes Kabelende




1000 lm | 2700 K | 1200 lm | 3000 K


Variante	Art.Nr.	EUR
● anthrazit	1007459	244,00



Artikel	Art.Nr.	EUR
Verbindungsbox IP68, 3-polig		
● schwarz	228730	18,00



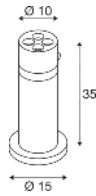
1007459 708





R-CUBE 35

Pole, PHASE




220-240 V ~50/60 Hz | 350 mA
Systemleistung: 15 W
Material: Aluminium

- Die Lichtfarbe muss vor der Installation eingestellt werden
- offenes Kabelende

R-CUBE 75

Pole, PHASE



220-240 V ~50/60 Hz | 350 mA
Systemleistung: 15 W
Material: Aluminium

- Die Lichtfarbe muss vor der Installation eingestellt werden
- offenes Kabelende



1007513 709



800 lm | 2700 K | 800 lm | 3000 K

Variante	Art.Nr.	EUR
● anthrazit	1007513	204,00



Artikel	Art.Nr.	EUR
Verbindungsbox IP68, 3-polig		
● schwarz	228730	18,00



800 lm | 2700 K | 800 lm | 3000 K

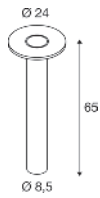
Variante	Art.Nr.	EUR
● anthrazit	1007512	244,00



Artikel	Art.Nr.	EUR
Verbindungsbox IP68, 3-polig		
● schwarz	228730	18,00


I-RING 65

Pole



100-240 V ~50/60 Hz | 350 mA
 Systemleistung: 9,2W
 Material: Aluminium

- IP68-Anschlussbox



1007237 710




670lm|3000K

Variante	Art.Nr.	EUR
● anthrazit	1007237	229,00



Artikel	Art.Nr.	EUR
Schraubenset		
● edelstahl	228753	9,25

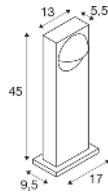


1007669 711



LID I 45

Pole, single, PHASE

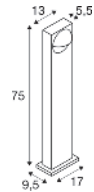


220-240 V ~50/60 Hz | 350 mA
Systemleistung: 15 W
Material: Aluminium

- offenes Kabelende
- Die Lichtfarbe muss vor der Installation eingestellt werden

LID I 75

Pole, double, PHASE



220-240 V ~50/60 Hz | 700 mA
Systemleistung: 29 W
Material: Aluminium

- offenes Kabelende
- Die Lichtfarbe muss vor der Installation eingestellt werden



900 lm | 2700 K | 1050 lm | 3000 K

Variante	Art.Nr.	EUR
● anthrazit	1007670	229,00



Artikel	Art.Nr.	EUR
Verbindungsbox IP68, 3-polig		
● schwarz	228730	18,00



Direct 850 lm | 2700 K | 1000 lm | 3000 K

Variante	Art.Nr.	EUR
● anthrazit	1007669	309,00



Artikel	Art.Nr.	EUR
Verbindungsbox IP68, 3-polig		
● schwarz	228730	18,00

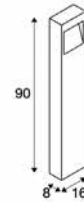
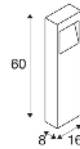


QUAD PRO 60

Pole, DALI

QUAD PRO 90

Pole, DALI



100-240 V ~50/60 Hz | 500 mA
Systemleistung: 14 W
Material: Aluminium

- asym. Lichtverteilung zur optimalen Ausleuchtung von Wegen
- ULOR <2 % zur Vermeidung von Lichtverschmutzung
- IP-Anschlussbox



100-240 V ~50/60 Hz | 500 mA
Systemleistung: 14 W
Material: Aluminium

- asym. Lichtverteilung zur optimalen Ausleuchtung von Wegen
- ULOR <2 % zur Vermeidung von Lichtverschmutzung
- IP-Anschlussbox



Asymetrical 450 lm | 2200 K
Asymetrical 500 lm | 2700 K

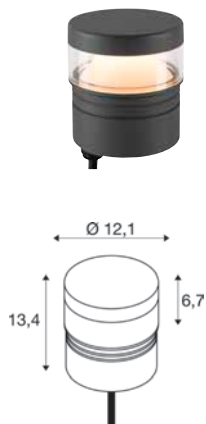


Asymetrical 450 lm | 2200 K
Asymetrical 500 lm | 2700 K

Variante	Art.Nr.	EUR
● anthrazit 450 lm 2200 K	1010204	299,00
● anthrazit 500 lm 2700 K	1010205	299,00

Variante	Art.Nr.	EUR
● anthrazit 450 lm 2200 K	1010202	389,00
● anthrazit 500 lm 2700 K	1010203	389,00

M-POL S
Polehead 360°, entblendet



220-240 V ~50/60 Hz | 500 mA
Systemleistung: 10 W
Material: Aluminium

- Die Lichtfarbe muss vor der Installation eingestellt werden
- Seeluftbeständig
- offenes Kabelende
- Passendes Zubehör finden Sie auf Seite 722-723



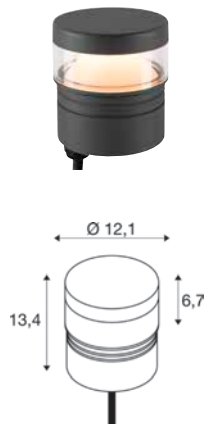
750lm|2700K

Variante	Art.Nr.	EUR
● anthrazit	1007232	290,00



Artikel	Art.Nr.	EUR
T-Verbinderbox		
● schwarz	228726	33,00
Verbindungsbox IP68, 3-polig		
● schwarz	228730	18,00

M-POL S
Polehead 360°, entblendet, DALI



220-240 V ~50/60 Hz | 500 mA
Systemleistung: 10 W
Material: Aluminium

- Die Lichtfarbe muss vor der Installation eingestellt werden
- Seeluftbeständig
- offenes Kabelende
- Passendes Zubehör finden Sie auf Seite 722-723




750lm|2700K


Variante	Art.Nr.	EUR
● anthrazit	1007233	310,00



Artikel	Art.Nr.	EUR
Verbindungsbox		
● schwarz	228725	19,90
Verbindungsbox IP68, 5-polig		
● schwarz	1006453	35,00



1007233 + 1006381 714 + 723



1007235 + 1006380 715 + 723

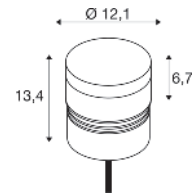
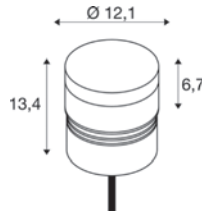


M-POL S

Polehead 180°, entblendet

M-POL S

Polehead 180°, entblendet, DALI



220-240 V ~50/60 Hz | 500 mA
Systemleistung: 10 W
Material: Aluminium

220-240 V ~50/60 Hz | 500 mA
Systemleistung: 10 W
Material: Aluminium

- Die Lichtfarbe muss vor der Installation eingestellt werden
- Seeluftbeständig
- offenes Kabelende
- Passendes Zubehör finden Sie auf Seite 722-723

- Die Lichtfarbe muss vor der Installation eingestellt werden
- Seeluftbeständig
- offenes Kabelende
- Passendes Zubehör finden Sie auf Seite 722-723



700lm|2700 K

700lm|2700 K

Variante	Art.Nr.	EUR
● anthrazit	1007234	299,00

Variante	Art.Nr.	EUR
● anthrazit	1007235	319,00



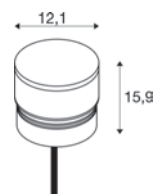
Artikel	Art.Nr.	EUR
T-Verbinderbox		
● schwarz	228726	33,00
Verbindungsbox IP68, 3-polig		
● schwarz	228730	18,00

Artikel	Art.Nr.	EUR
Verbindungsbox		
● schwarz	228725	19,90
Verbindungsbox IP68, 5-polig		
● schwarz	1006453	35,00



1006389+1006381 717+723

M-POL S Polehead



220-240 V ~50/60 Hz | 500 mA
Systemleistung: 11 W
Material: Aluminium

- Die Lichtfarbe muss vor der Installation eingestellt werden
- Seeluftbeständig
- offenes Kabelende
- Passendes Zubehör finden Sie auf Seite 722-723



1006389+1006379 717+723



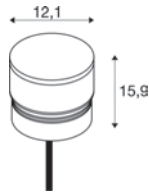
Indirect 470lm|2700 K 510lm|3000 K

Variante	Art.Nr.	EUR
● anthrazit	1006383	259,00



Artikel	Art.Nr.	EUR
T-Verbinderbox		
● schwarz	228726	33,00
Verbindungsbox IP68, 3-polig		
● schwarz	228730	18,00

M-POL S Polehead, DALI



220-240 V ~50/60 Hz | 500 mA
Systemleistung: 19 W
Material: Aluminium

- Die Lichtfarbe muss vor der Installation eingestellt werden
- Seeluftbeständig
- offenes Kabelende
- Passendes Zubehör finden Sie auf Seite 722-723



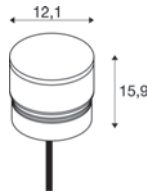
Indirect 890 lm | 2700 K | 950 lm | 3000 K

Variante	Art.Nr.	EUR
● anthrazit	1006389	365,00



Artikel	Art.Nr.	EUR
Verbindungsbox		
● schwarz	228725	19,90
Verbindungsbox IP68, 5-polig		
● schwarz	1006453	35,00

M-POL S Polehead, Shader



220-240 V ~50/60 Hz | 500 mA
Systemleistung: 11 W
Material: Aluminium

- Die Lichtfarbe muss vor der Installation eingestellt werden
- Seeluftbeständig
- offenes Kabelende
- Passendes Zubehör finden Sie auf Seite 722-723



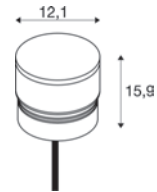
Indirect 285 lm | 2700 K | 310 lm | 3000 K

Variante	Art.Nr.	EUR
● anthrazit	1006387	279,00



Artikel	Art.Nr.	EUR
T-Verbinderbox		
● schwarz	228726	33,00
Verbindungsbox IP68, 3-polig		
● schwarz	228730	18,00

M-POL S Polehead, Shader, DALI



220-240 V ~50/60 Hz | 500 mA
Systemleistung: 19 W
Material: Aluminium

- Die Lichtfarbe muss vor der Installation eingestellt werden
- Seeluftbeständig
- offenes Kabelende
- Passendes Zubehör finden Sie auf Seite 722-723



Indirect 520 lm | 2700 K | 550 lm | 3000 K

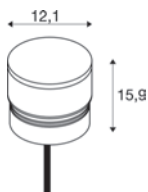
Variante	Art.Nr.	EUR
● anthrazit	1006393	385,00



Artikel	Art.Nr.	EUR
Verbindungsbox		
● schwarz	228725	19,90
Verbindungsbox IP68, 5-polig		
● schwarz	1006453	35,00

M-POL S

Polehead, Louver



220-240 V ~50/60 Hz | 500 mA
 Systemleistung: 11 W
 Material: Aluminium

- Die Lichtfarbe muss vor der Installation eingestellt werden
- Seeluftbeständig
- offenes Kabelende
- Passendes Zubehör finden Sie auf Seite 722-723



Indirect 145 lm | 2700 K | 155 lm | 3000 K

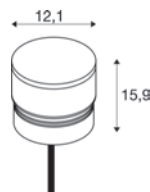
Variante	Art.Nr.	EUR
● anthrazit	1006385	315,00



Artikel	Art.Nr.	EUR
T-Verbinderbox		
● schwarz	228726	33,00
Verbindungsbox IP68, 3-polig		
● schwarz	228730	18,00

M-POL S

Polehead, Louver, DALI



220-240 V ~50/60 Hz | 500 mA
 Systemleistung: 19 W
 Material: Aluminium

- Die Lichtfarbe muss vor der Installation eingestellt werden
- Seeluftbeständig
- offenes Kabelende
- Passendes Zubehör finden Sie auf Seite 722-723





Indirect 260 lm | 2700 K | 270 lm | 3000 K

Variante	Art.Nr.	EUR
● anthrazit	1006391	449,00



Artikel	Art.Nr.	EUR
Verbindungsbox		
● schwarz	228725	19,90
Verbindungsbox IP68, 5-polig		
● schwarz	1006453	35,00



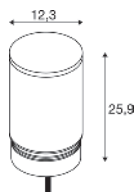


1006391 + 1006381 718 + 723



1006384 + 1006379 719 + 723

M-POL M Polehead



220-240 V ~50/60 Hz | 500 mA
Systemleistung: 11 W
Material: Aluminium

- Die Lichtfarbe muss vor der Installation eingestellt werden
- Seeluftbeständig
- offenes Kabelende
- Passendes Zubehör finden Sie auf Seite 722-723



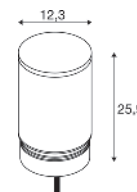
Indirect 590 lm | 2700 K | 660 lm | 3000 K

Variante	Art.Nr.	EUR
● anthrazit	1006384	279,00



Artikel	Art.Nr.	EUR
T-Verbinderbox		
● schwarz	228726	33,00
Verbindungsbox IP68, 3-polig		
● schwarz	228730	18,00

M-POL M Polehead, DALI



220-240 V ~50/60 Hz | 500 mA
Systemleistung: 19 W
Material: Aluminium

- Die Lichtfarbe muss vor der Installation eingestellt werden
- Seeluftbeständig
- offenes Kabelende
- Passendes Zubehör finden Sie auf Seite 722-723



Indirect 1150 lm | 2700 K | 1230 lm | 3000 K

Variante	Art.Nr.	EUR
● anthrazit	1006390	385,00

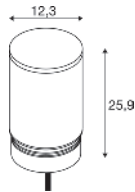


Artikel	Art.Nr.	EUR
Verbindungsbox		
● schwarz	228725	19,90
Verbindungsbox IP68, 5-polig		
● schwarz	1006453	35,00



1006388 + 1006381 720 + 723

M-POL M Polehead, Shader



220-240 V ~50/60 Hz | 500 mA
Systemleistung: 11 W
Material: Aluminium

- Die Lichtfarbe muss vor der Installation eingestellt werden
- Seeluftbeständig
- offenes Kabelende
- Passendes Zubehör finden Sie auf Seite 722-723



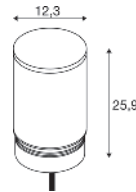
Indirect 420lm|2700 K 460lm|3000 K

Variante	Art.Nr.	EUR
● anthrazit	1006388	299,00



Artikel	Art.Nr.	EUR
T-Verbinderbox		
● schwarz	228726	33,00
Verbindungsbox IP68, 3-polig		
● schwarz	228730	18,00

M-POL M Polehead, Shader, DALI



220-240 V ~50/60 Hz | 500 mA
Systemleistung: 19 W
Material: Aluminium

- Die Lichtfarbe muss vor der Installation eingestellt werden
- Seeluftbeständig
- offenes Kabelende
- Passendes Zubehör finden Sie auf Seite 722-723



Indirect 820lm|2700 K 870lm|3000 K

Variante	Art.Nr.	EUR
● anthrazit	1006394	409,00

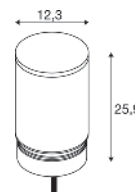
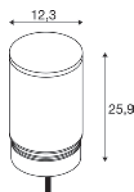


Artikel	Art.Nr.	EUR
Verbindungsbox		
● schwarz	228725	19,90
Verbindungsbox IP68, 5-polig		
● schwarz	1006453	35,00



M-POL M Polehead, Louver

M-POL M Polehead, Louver, DALI



220-240 V ~50/60 Hz | 500 mA
Systemleistung: 11 W
Material: Aluminium

220-240 V ~50/60 Hz | 500 mA
Systemleistung: 19 W
Material: Aluminium

- Die Lichtfarbe muss vor der Installation eingestellt werden
- Seeluftbeständig
- offenes Kabelende
- Passendes Zubehör finden Sie auf Seite 722-723

- Die Lichtfarbe muss vor der Installation eingestellt werden
- Seeluftbeständig
- offenes Kabelende
- Passendes Zubehör finden Sie auf Seite 722-723

1006392 + 1006381 721 + 723



Indirect 190lm|2700 K | 210lm|3000 K



Indirect 350lm|2700 K | 370lm|3000 K

Variante	Art.Nr.	EUR
● anthrazit	1006386	439,00

Variante	Art.Nr.	EUR
● anthrazit	1006392	529,00



Artikel	Art.Nr.	EUR
T-Verbinderbox		
● schwarz	228726	33,00
Verbindungsbox IP68, 3-polig		
● schwarz	228730	18,00



Artikel	Art.Nr.	EUR
Verbindungsbox		
● schwarz	228725	19,90
Verbindungsbox IP68, 5-polig		
● schwarz	1006453	35,00



M-POL Abdeckung




Ø: 12 cm
H: 2,2 cm
Material: Aluminium

1008474 722

Variante	Art.Nr.	EUR
● anthrazit	1008475	24,00

M-POL Pole 60, Socket



Ø: 12,4 cm
H: 53,4 cm
Material: Aluminium

Variante	Art.Nr.	EUR
● anthrazit	1008474	159,00



Artikel	Art.Nr.	EUR
T-Verbinderbox		
● schwarz	228726	33,00
Verbindungsbox IP68, 3-polig		
● schwarz	228730	18,00
Bodenankerset		
● edelstahl	1006382	49,00
Connection Box, 5 Poles, IP68		
● schwarz	1006453	35,00
Abdeckung		
● anthrazit	1008475	24,00



M-POL 30 Pole



Ø: 12,4 cm
H: 23,4 cm
Material: Aluminium


- Seeluftbeständig

Variante	Art.Nr.	EUR
● anthrazit	1006379	99,00



Artikel	Art.Nr.	EUR
Bodenankerset		
● edelstahl	1006382	49,00

M-POL 60 Pole



Ø: 12,4 cm
H: 53,4 cm
Material: Aluminium


- Seeluftbeständig

Variante	Art.Nr.	EUR
● anthrazit	1006380	139,00



Artikel	Art.Nr.	EUR
Bodenankerset		
● edelstahl	1006382	49,00

M-POL 90 Pole



Ø: 12,4 cm
H: 83,4 cm
Material: Aluminium

- Seeluftbeständig

Variante	Art.Nr.	EUR
● anthrazit	1006381	169,00



Artikel	Art.Nr.	EUR
Bodenankerset		
● edelstahl	1006382	49,00

GESTALTEN SIE IHR M-POL SYSTEM

In wenigen Schritten zur passenden Pollerleuchte – das modulare M-POL System macht's möglich. Dazu kombiniert es drei Größen und acht Leuchtenköpfe mit fünf Lichteigenschaften und zwei Farbtemperaturen. Ob in hoher oder flacher Form, mit Shader für einseitig abgeschattetes Licht, homogener und diffuser Ausstrahlung oder blendfrei durch integrierte Lamellen. Ob mit 2700 oder 3000 Kelvin, als On/Off-Version oder DALI-steuerbar. Konfigurieren Sie Ihre gewünschten M-POL Pollerleuchten und rücken Sie jedes Outdoor-Ambiente ins beste Licht.

WÄHLE DEINE(N) BEVORZUGTE(N) ...

- 1 Poller (30, 60, 90)
- 2 Leuchtenkopf (On/Off, DALI)
- 3 Leuchtenkopfgröße (hoch, flach)
- 4 Lichteigenschaft (Clear, Shader, Louver)
- 5 Farbtemperatur (2700, 3000 K)



FERTIG!

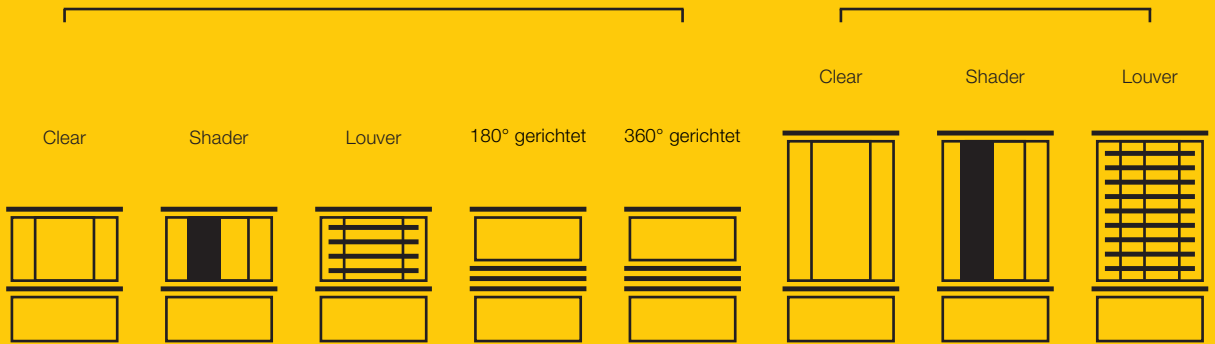
LEUCHTENKÖPFE

M-POL S

Ø: 12,3 cm, H: 15,9 cm

M-POL M

Ø: 12,3 cm, H: 25,9 cm




M-POL 30

Ø: 12,4 cm, H: 23,4 cm



M-POL 60

Ø: 12,4 cm, H: 53,4 cm



M-POL 90

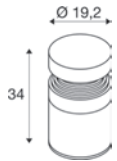
Ø: 12,4 cm, H: 83,4 cm

POLLER

CONCRETE 35

Pole, PHASE

NEW



220-240 V ~50/60 Hz | 350 mA
 Systemleistung: 15 W
 Material: Beton

- Bajonettverschluss ermöglicht eine einfache Montage
- IP-Anschlussbox



1008839 727



Down 600lm|2700 K

Variante	Art.Nr.	EUR
● grau	1008838	● 419,00

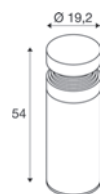




CONCRETE 55

Pole, PHASE

NEW



220-240 V ~50/60 Hz | 350 mA

Systemleistung: 15 W

Material: Beton

- Bajonettverschluss ermöglicht eine einfache Montage
- IP-Anschlussbox



1008838 726



1008838 726



Down

600lm|2700 K

Variante	Art.Nr.	EUR
● grau	1008839	● 449,00

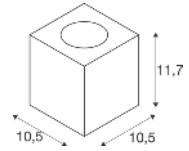
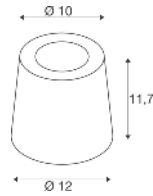


1006408 729



CONCRETO FL, rund, QPAR 51

CONCRETO FL, eckig, QPAR51



220-240 V ~50/60 Hz
Material: Beton/Aluminium

220-240 V ~50/60 Hz
Material: Beton/Aluminium

- IP44-Sicherheitsstecker

- IP44-Sicherheitsstecker



Socket: 1xGU10 max. Ø: 5,1 cm | L: 6 cm

Socket: 1xGU10 max. Ø: 5,1 cm | L: 6 cm

Variante	Art.Nr.	EUR
● grau/schwarz	1006408	124,00

Variante	Art.Nr.	EUR
● grau/schwarz	1006409	124,00



GU10 | 2W | 36°
230lm | 2700K | EEK = E
3kW/1000h



GU10 | 2W | 36°
230lm | 2700K | EEK = E
3kW/1000h

Art.Nr.: 1007230 5,50 EUR

Art.Nr.: 1007230 5,50 EUR

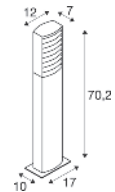


1008385 731



RASTERLYS 70

Pole, PHASE



220-240 V ~0/50/60 Hz | 700 mA
Systemleistung: 27 W
Material: Aluminium

- Die Lichtfarbe muss vor der Installation eingestellt werden
- Geeignet für DC-Betrieb
- offenes Kabelende



2x350 lm | 2700 K | 2x375 lm | 3000 K

Variante	Art.Nr.	EUR
● anthrazit	1008385	299,00



Artikel	Art.Nr.	EUR
T-Verbinderbox		
● schwarz	228726	33,00
Verbindungsbox IP68, 3-polig		
● schwarz	228730	18,00

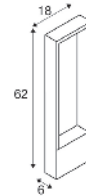
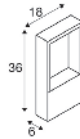


FLATT II 36

Pole, PHASE

FLATT II 62

Pole, PHASE



220-240 V ~50/60 Hz | 240 mA
Systemleistung: 10 W
Material: Aluminium

220-240 V ~50/60 Hz | 240 mA
Systemleistung: 10 W
Material: Aluminium

- offenes Kabelende

- offenes Kabelende



650lm|2700 K

650lm|2700 K


Variante	Art.Nr.	EUR
● schwarz	1010104	199,00
●● anthrazit/braun	1010103	199,00

Variante	Art.Nr.	EUR
● schwarz	1010106	219,00
●● anthrazit/braun	1010105	219,00



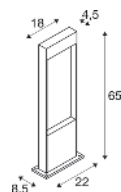
Artikel	Art.Nr.	EUR
T-Verbinderbox		
● schwarz	228726	33,00
Verbindungsbox IP68, 3-polig		
● schwarz	228730	18,00

Artikel	Art.Nr.	EUR
T-Verbinderbox		
● schwarz	228726	33,00
Verbindungsbox IP68, 3-polig		
● schwarz	228730	18,00



1002957 734

FLATT 65 Pole



100-240 V ~50/60 Hz | 350 mA

Systemleistung: 10 W

Material: Aluminium

- Die Lichtfarbe muss vor der Installation eingestellt werden
- offenes Kabelende



400 lm | 3000 K | 4000 K

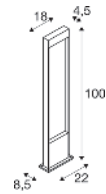
Variante	Art.Nr.	EUR
● anthrazit	1002956	259,00
● braun/anthrazit	1002957	259,00



Artikel	Art.Nr.	EUR
Verbindungsbox IP68, 3-polig		
● schwarz	228730	18,00



FLATT 100 Pole



100-240 V ~50/60 Hz | 350 mA
Systemleistung: 10 W
Material: Aluminium

- Die Lichtfarbe muss vor der Installation eingestellt werden
- offenes Kabelende



400 lm | 3000 K | 4000 K


Variante	Art.Nr.	EUR
● anthrazit	1002958	314,00
● braun/anthrazit	1002959	314,00




Artikel	Art.Nr.	EUR
Verbindungsbox IP68, 3-polig		
● schwarz	228730	18,00

1002958 735





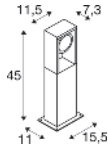
1004749 737



1004750 737

ESKINA FRAME 45

Pole, single



220-240 V ~50/60 Hz | 350 mA
Systemleistung: 15 W
Material: Aluminium

- Die Lichtfarbe muss vor der Installation eingestellt werden
- offenes Kabelende



Spot 1100 lm | 3000 K | 1200 lm | 4000 K

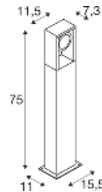
Variante	Art.Nr.	EUR
● anthrazit	1004749	284,00



Artikel	Art.Nr.	EUR
Verbindungsbox IP68, 3-polig		
● schwarz	228730	18,00

ESKINA FRAME 78

Pole, single



220-240 V ~50/60 Hz | 350 mA
Systemleistung: 15 W
Material: Aluminium

- Die Lichtfarbe muss vor der Installation eingestellt werden
- offenes Kabelende



Spot 1100 lm | 3000 K | 1200 lm | 4000 K

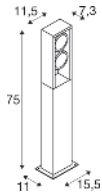
Variante	Art.Nr.	EUR
● anthrazit	1004750	309,00



Artikel	Art.Nr.	EUR
Verbindungsbox IP68, 3-polig		
● schwarz	228730	18,00

ESKINA FRAME 78

Pole, double



220-240 V ~50/60 Hz | 700 mA
Systemleistung: 27 W
Material: Aluminium

- Die Lichtfarbe muss vor der Installation eingestellt werden
- offenes Kabelende



Spot 1 1100 lm | 3000 K | 1200 lm | 4000 K

Variante	Art.Nr.	EUR
● anthrazit	1004751	349,00



Artikel	Art.Nr.	EUR
Verbindungsbox IP68, 3-polig		
● schwarz	228730	18,00



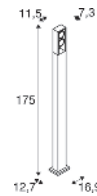
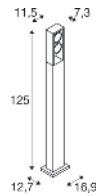
1005439 739

ESKINA FRAME 125

Pole, double

ESKINA FRAME 175

Pole, double



220-240 V ~50/60 Hz | 700 mA
Systemleistung: 27 W
Material: Aluminium

220-240 V ~50/60 Hz | 700 mA
Systemleistung: 27 W
Material: Aluminium

- Die Lichtfarbe muss vor der Installation eingestellt werden
- offenes Kabelende

- Die Lichtfarbe muss vor der Installation eingestellt werden
- offenes Kabelende



Spot 1+2 1100 lm|3000 K 1200 lm|4000 K

Spot 1 1100 lm|3000 K 1200 lm|4000 K

Variante	Art.Nr.	EUR
● anthrazit	1005439	404,00

Variante	Art.Nr.	EUR
● anthrazit	1005440	474,00



Artikel	Art.Nr.	EUR
Verbindungsbox IP68, 3-polig		
● schwarz	228730	18,00

Artikel	Art.Nr.	EUR
Verbindungsbox IP68, 3-polig		
● schwarz	228730	18,00



232115

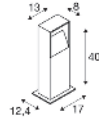
741



232125

741

LOGS 40 Pole



220-240 V ~50/60 Hz | 500 mA
Systemleistung: 9,5 W
Material: Aluminium

- offenes Kabelende



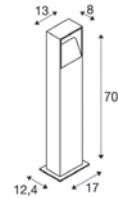
570lm|3000 K

Variante	Art.Nr.	EUR
● anthrazit	232115	259,00



Artikel	Art.Nr.	EUR
Verbindungsbox IP68, 3-polig		
● schwarz	228730	18,00
Schraubenset		
● edelstahl	228754	4,50
Erdspieß		
● grau	231230	45,50
Betonanker		
● grau	232119	61,00

LOGS 70 Pole



220-240 V ~50/60 Hz | 500 mA
Systemleistung: 9,5 W
Material: Aluminium

- offenes Kabelende




570lm|3000 K

Variante	Art.Nr.	EUR
● anthrazit	232125	299,00

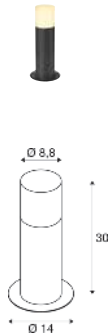


Artikel	Art.Nr.	EUR
Verbindungsbox IP68, 3-polig		
● schwarz	228730	18,00
Schraubenset		
● edelstahl	228754	4,50
Erdspieß		
● grau	231230	45,50
Betonanker		
● grau	232119	61,00



GRAFIT 30

Pole, rund, E27



220-240 V ~50/60 Hz
Material: Aluminium/Acryl

- offenes Kabelende



Socket: 1xE27 max. Ø: 6 cm | L: 11,5 cm

Variante	Art.Nr.	EUR
● anthrazit	1006180	80,00



E27 | 8 W | 320°
800 lm | 2700 K | EEK = F
8 kW/1000h



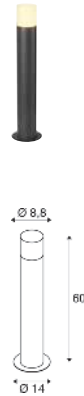
Art.Nr.: 1005303 9,60 EUR



Artikel	Art.Nr.	EUR
Verbindungsbox IP68, 3-polig		
● schwarz	228730	18,00

GRAFIT 60

Pole, rund, E27



220-240 V ~50/60 Hz
Material: Aluminium/Acryl

- offenes Kabelende



Socket: 1xE27 max. Ø: 6 cm | L: 11,5 cm

Variante	Art.Nr.	EUR
● anthrazit	1006181	100,00



E27 | 8 W | 320°
800 lm | 2700 K | EEK = F
8 kW/1000h



Art.Nr.: 1005303 9,60 EUR



Artikel	Art.Nr.	EUR
Verbindungsbox IP68, 3-polig		
● schwarz	228730	18,00

GRAFIT 90

Pole, rund, E27



220-240 V ~50/60 Hz
Material: Aluminium/Acryl

- offenes Kabelende



Socket: 1xE27 max. Ø: 6 cm | L: 11,5 cm

Variante	Art.Nr.	EUR
● anthrazit	1006182	131,00




E27 | 8 W | 240°
880 lm | 3000 K | EEK = E
8 kW/1000h



Art.Nr.: 1005289 10,25 EUR



Artikel	Art.Nr.	EUR
Verbindungsbox IP68, 3-polig		
● schwarz	228730	18,00



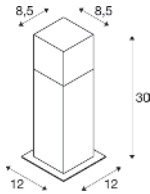
231225 745



1006184 745

GRAFIT 30

Pole, E27



220-240 V ~50/60 Hz
Material: Aluminium/Kunststoff

- offenes Kabelende



Socket: 1xE27 max. Ø: 6 cm L: 11,5 cm

Variante	Art.Nr.	EUR
● anthrazit	231215	80,00



E27 | 8 W | 320°
800 lm | 2700 K | EEK = F
8 kW/1000h



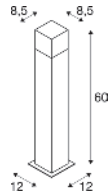
Art.Nr.: 1005303 9,60 EUR



Artikel	Art.Nr.	EUR
Verbindungsbox IP68, 3-polig		
● schwarz	228730	18,00
Schraubenset		
● edelstahl	228754	4,50
Erdspieß		
● grau	231230	45,50

GRAFIT 60

Pole, E27



220-240 V ~50/60 Hz
Material: Aluminium/Kunststoff

- offenes Kabelende



Socket: 1xE27 max. Ø: 6 cm L: 11,5 cm

Variante	Art.Nr.	EUR
● anthrazit	231225	100,00



E27 | 8 W | 240°
880 lm | 3000 K | EEK = E
8 kW/1000h




Art.Nr.: 1005289 10,25 EUR



Artikel	Art.Nr.	EUR
Verbindungsbox IP68, 3-polig		
● schwarz	228730	18,00
Schraubenset		
● edelstahl	228754	4,50
Erdspieß		
● grau	231230	45,50

GRAFIT 90

Pole, E27



220-240 V ~50/60 Hz
Material: Aluminium/Acryl

- offenes Kabelende



Socket: 1xE27 max. Ø: 6 cm L: 11,5 cm

Variante	Art.Nr.	EUR
● anthrazit	1006184	131,00



E27 | 8 W | 240°
880 lm | 3000 K | EEK = E
8 kW/1000h



Art.Nr.: 1005289 10,25 EUR



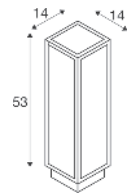
Artikel	Art.Nr.	EUR
Verbindungsbox IP68, 3-polig		
● schwarz	228730	18,00
Schraubenset		
Erdspieß		
● grau	231230	45,50



1005442 747



QUADRULO FL



100-277 V ~50/60 Hz | 480 mA
Systemleistung: 7 W
Material: Aluminium/Acryl

- IP-Anschlussbox

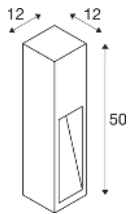


340lm|3000 K

Variante	Art.Nr.	EUR
● anthrazit	1005442	164,00

RUSTY® SLOT 50

Pole



220-240 V ~50/60 Hz
 Systemleistung: 9 W
 Material: FeCSI-Stahl/Polycarbonate (PC)

- offenes Kabelende



30 lm | 3000 K

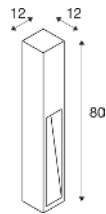
Variante	Art.Nr.	EUR
● rost	233447	309,00



Artikel	Art.Nr.	EUR
Verbindungsbox IP68, 3-polig		
● schwarz	228730	18,00
Erdspeiß		
● grau	231230	45,50

RUSTY® SLOT 80

Pole



220-240 V ~50/60 Hz
 Systemleistung: 9 W
 Material: FeCSI-Stahl/Polycarbonate (PC)

- offenes Kabelende





30 lm | 3000 K

Variante	Art.Nr.	EUR
● rost	233457	389,00



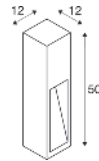
Artikel	Art.Nr.	EUR
Verbindungsbox IP68, 3-polig		
● schwarz	228730	18,00
Erdspeiß		
● grau	231230	45,50





RUSTY® SLOT 50

Pole, E27



220-240 V ~50/60 Hz
Material: FeCSI-Stahl/Polycarbonate (PC)

- offenes Kabelende



Socket: 1xE27 max. Ø: 4,8 cm L: 13,9 cm

Variante	Art.Nr.	EUR
● rost	229410	286,00



E27 | 8 W | 240°
880 lm | 3000 K | EEK = E
8 kW/1000h



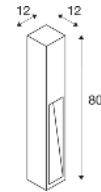
Art.Nr.: 1005289 10,25 EUR



Artikel	Art.Nr.	EUR
Verbindungsbox IP68, 3-polig		
● schwarz	228730	18,00
Erdspeiß		
● grau	231230	45,50

RUSTY® SLOT 80

Pole, E27



220-240 V ~50/60 Hz
Material: FeCSI-Stahl/Polycarbonate (PC)

- offenes Kabelende



Socket: 1xE27 max. Ø: 4,8 cm L: 13,9 cm

Variante	Art.Nr.	EUR
● rost	229411	359,00



E27 | 8 W | 240°
880 lm | 3000 K | EEK = E
8 kW/1000h



Art.Nr.: 1005289 10,25 EUR



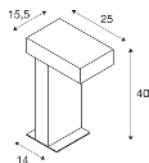
Artikel	Art.Nr.	EUR
Verbindungsbox IP68, 3-polig		
● schwarz	228730	18,00
Erdspeiß		
● grau	231230	45,50



229411 749

RUSTY® PATHLIGHT

Pole, TCR-TSE



220-240 V ~50/60 Hz
Material: FeCSi-Stahl/Polycarbonate (PC)

- offenes Kabelende



Socket: 1xGX53 max. Ø: 7,5 cm | L: 2,7 cm

Variante	Art.Nr.	EUR
● rost	230090	309,00



GX53 | 6 W | 120°
490 lm | 2700 K | EEK = G
7 kW/1000h



Art.Nr.: 1005272 11,50 EUR

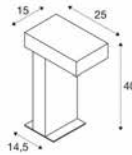


Artikel	Art.Nr.	EUR
Verbindungsbox IP68, 3-polig		
● schwarz	228730	18,00
Erdspließ		
● grau	229422	45,50





RUSTY® PATHLIGHT 40 Pole



220-240 V ~50/60 Hz
Systemleistung: 8,8 W
Material: Stahl/Acryl

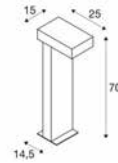
- offenes Kabelende



470 lm | 3000 K

Variante	Art.Nr.	EUR
● rost	1006346	323,00

RUSTY® PATHLIGHT 70 Pole



220-240 V ~50/60 Hz
Systemleistung: 8,8 W
Material: Stahl/Acryl

- offenes Kabelende



470 lm | 3000 K

Variante	Art.Nr.	EUR
● rost	1006347	419,00



1006347 751



Artikel	Art.Nr.	EUR
Verbindungsbox IP68, 3-polig		
● schwarz	228730	18,00
Erdspeiß		
● grau	229422	45,50

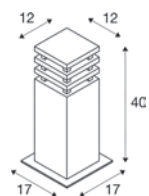


Artikel	Art.Nr.	EUR
Verbindungsbox IP68, 3-polig		
● schwarz	228730	18,00
Erdspeiß		
● grau	229422	45,50



233437 753

RUSTY® 40 Pole



220-240 V ~50/60 Hz
Systemleistung: 9 W
Material: FeCSI-Stahl/Polycarbonate (PC)

- offenes Kabelende



90 lm | 3000 K

Variante	Art.Nr.	EUR
● rost	233427	309,00



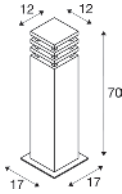
229420 753



Artikel	Art.Nr.	EUR
Verbindungsbox IP68, 3-polig		
● schwarz	228730	18,00
Erdspeiß		
● grau	229422	45,50

RUSTY® 70

Pole



220-240 V ~50/60 Hz
Systemleistung: 9 W
Material: FeCSi-Stahl/Polycarbonate (PC)

- offenes Kabelende

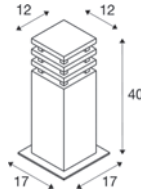


90 lm | 3000 K

Variante	Art.Nr.	EUR
● rost	233437	389,00

RUSTY® 40

Pole, E27



220-240 V ~50/60 Hz
Material: FeCSi-Stahl/Polycarbonate (PC)

- offenes Kabelende



Socket: 1xE27 max. Ø: 4,8 cm | L: 13,9 cm

Variante	Art.Nr.	EUR
● rost	229420	284,00



E27 | 8 W | 240°
880 lm | 3000 K | EEK = E
8 kW/1000h



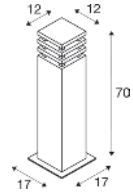
Art.Nr.: 1005289 10,25 EUR



Artikel	Art.Nr.	EUR
Verbindungsbox IP68, 3-polig		
● schwarz	228730	18,00
Erdspieß		
● grau	229422	45,50

RUSTY® 70

Pole, E27



220-240 V ~50/60 Hz
Material: FeCSi-Stahl/Polycarbonate (PC)

- offenes Kabelende



Socket: 1xE27 max. Ø: 4,8 cm | L: 13,9 cm

Variante	Art.Nr.	EUR
● rost	229421	359,00



E27 | 8 W | 240°
880 lm | 3000 K | EEK = E
8 kW/1000h



Art.Nr.: 1005289 10,25 EUR

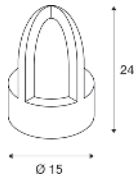


Artikel	Art.Nr.	EUR
Verbindungsbox IP68, 3-polig		
● schwarz	228730	18,00
Erdspieß		
● grau	229422	45,50



RUSTY® CONE 24

FL, E14



220-240 V ~50/60 Hz
Material: FeCSi-Stahl/Glas

- offenes Kabelende



Socket: 1xE14 max. Ø: 4,8 cm | L: 13,9 cm

Variante	Art.Nr.	EUR
● rost	229430	274,00



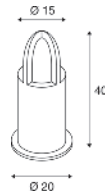
E14 | 4 W | 320°
380 lm | 2700 K | EEK = F
5 kW/1000h



Art.Nr.: 1005284 6,50 EUR

RUSTY® CONE 40

Pole, E27



220-240 V ~50/60 Hz
Material: FeCSi-Stahl/Glas

- offenes Kabelende



Socket: 1xE27 max. Ø: 4,8 cm | L: 13,9 cm

Variante	Art.Nr.	EUR
● rost	229431	419,00



E27 | 8 W | 240°
880 lm | 3000 K | EEK = E
8 kW/1000h



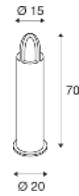
Art.Nr.: 1005289 10,25 EUR



Artikel	Art.Nr.	EUR
Verbindungsbox IP68, 3-polig		
● schwarz	228730	18,00
Erdspeiß		
● grau	229423	49,50

RUSTY® CONE 70

Pole, E27



220-240 V ~50/60 Hz
Material: FeCSi-Stahl/Polycarbonate (PC)

- offenes Kabelende



Socket: 1xE27 max. Ø: 4,8 cm | L: 13,9 cm

Variante	Art.Nr.	EUR
● rost	229432	499,00



E27 | 8 W | 240°
880 lm | 3000 K | EEK = E
8 kW/1000h



Art.Nr.: 1005289 10,25 EUR



Artikel	Art.Nr.	EUR
Verbindungsbox IP68, 3-polig		
● schwarz	228730	18,00
Erdspeiß		
● grau	229423	49,50

RUSTY® 40

Pole, E27



220-240 V ~50/60 Hz
Material: FeCSi-Stahl/Polycarbonate (PC)

- offenes Kabelende



Socket: 1xE27 max. Ø: 4,8 cm | L: 13,9 cm

Variante	Art.Nr.	EUR
● rost	229020	284,00



E27 | 8 W | 240°
880 lm | 3000 K | EEK = E
8 kW/1000h



Art.Nr.: 1005289 10,25 EUR



Artikel	Art.Nr.	EUR
Verbindungsbox IP68, 3-polig		
● schwarz	228730	18,00
Erdspieß		
● edelstahl	229022	49,50

RUSTY® 70

Pole, E27



220-240 V ~50/60 Hz
Material: FeCSi-Stahl/Polycarbonate (PC)

- offenes Kabelende



Socket: 1xE27 max. Ø: 4,8 cm | L: 13,9 cm

Variante	Art.Nr.	EUR
● rost	229021	359,00




E27 | 8 W | 240°
880 lm | 3000 K | EEK = E
8 kW/1000h




Art.Nr.: 1005289 10,25 EUR



Artikel	Art.Nr.	EUR
Verbindungsbox IP68, 3-polig		
● schwarz	228730	18,00
Erdspieß		
● edelstahl	229022	49,50



229020 756



231410 757

ARROCK GRANITE 40

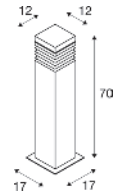
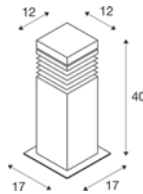
Pole, square, E27

ARROCK GRANITE 70

Pole, square, E27



229021 756



220-240 V ~50/60 Hz
Material: Granit/Edelstahl 304

- offenes Kabelende



220-240 V ~50/60 Hz
Material: Granit/Edelstahl 304

- offenes Kabelende



Socket: 1xE27 max. Ø: 5,2 cm | L: 11,5 cm



Socket: 1xE27 max. Ø: 5,2 cm | L: 11,5 cm

Variante	Art.Nr.	EUR
●● grau/chrom	231410	369,00

Variante	Art.Nr.	EUR
●● grau/chrom	231411	449,00



E27 | 8 W | 240°
880 lm | 3000 K | EEK = E
8 kW/1000h



Art.Nr.: 1005289 10,25 EUR



E27 | 8 W | 240°
880 lm | 3000 K | EEK = E
8 kW/1000h



Art.Nr.: 1005289 10,25 EUR



Artikel	Art.Nr.	EUR
Verbindungsbox IP68, 3-polig		
● schwarz	228730	18,00
Erdspeiß		
● grau	229422	45,50

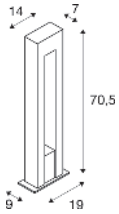


Artikel	Art.Nr.	EUR
Verbindungsbox IP68, 3-polig		
● schwarz	228730	18,00
Erdspeiß		
● grau	229422	45,50



ARROCK ARC

Pole, QPAR51



220-240 V ~50/60 Hz
Material: Granit/Edelstahl 304



Socket: 1xGU10 max. Ø: 5,1 cm | L: 7,6 cm

Variante	Art.Nr.	EUR
●● grau/chrom	231420	369,00




GU10 | 6 W | 38°
450 lm | 2700 K | EEK = F
6 kW/1000h



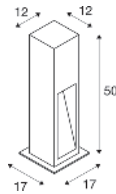
Art.Nr.: 1005077 7,50 EUR



Artikel	Art.Nr.	EUR
Erdspieß		
● grau	231233	50,70



ARROCK STONE 50 Pole



220-240 V ~50/60 Hz | 700 mA
Systemleistung: 9 W
Material: Basalt/Edelstahl 304

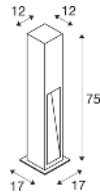
- IP-Anschlussbox
- offenes Kabelende



330 lm | 3000 K

Variante	Art.Nr.	EUR
● grau	231370	424,00

ARROCK STONE 75 Pole



220-240 V ~50/60 Hz | 700 mA
Systemleistung: 9 W
Material: Basalt/Edelstahl 304

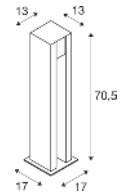
- IP-Anschlussbox
- offenes Kabelende



330 lm | 3000 K

Variante	Art.Nr.	EUR
● grau	231371	489,00

ARROCK SLOT Pole, QPAR51



220-240 V ~50/60 Hz
Material: Granit/Edelstahl 304

- offenes Kabelende



Socket: 1xGU10

Variante	Art.Nr.	EUR
●● grau/chrom	231440	424,00



GU10 | 6 W | 38°
450 lm | 2700 K | EEK = F
6 kW/1000h



Art.Nr.: 1005077 7,50 EUR



Artikel	Art.Nr.	EUR
Erdspeiß		
● grau	231235	50,70



Artikel	Art.Nr.	EUR
Erdspeiß		
● grau	231235	50,70

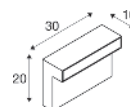


Artikel	Art.Nr.	EUR
Verbindungsbox IP68, 3-polig		
● schwarz	228730	18,00
Erdspeiß		
● grau	231235	50,70



1003535 761

L-LINE OUT 30 FL, vertikal



220-240 V ~50/60 Hz | 500 mA
Systemleistung: 11,5 W
Material: Aluminium/Polycarbonate (PC)

- Die Lichtfarbe muss vor der Installation eingestellt werden
- offenes Kabelende



1003538 761



800lm|3000 K | 810lm|4000 K

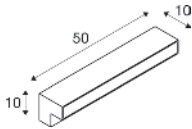
Variante	Art.Nr.	EUR
● anthrazit	1003536	232,00



Artikel	Art.Nr.	EUR
Verbindungsbox IP68, 3-polig		
● schwarz	228730	18,00

L-LINE OUT 60

FL, vertikal



220-240 V ~50/60 Hz | 500 mA
Systemleistung: 11,5 W
Material: Aluminium/Polycarbonate (PC)

- Die Lichtfarbe muss vor der Installation eingestellt werden
- offenes Kabelende



780 lm | 3000 K | 800 lm | 4000 K

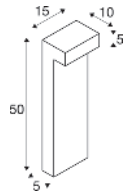
Variante	Art.Nr.	EUR
● anthrazit	1003535	242,00



Artikel	Art.Nr.	EUR
Verbindungsbox IP68, 3-polig		
● schwarz	228730	18,00

L-LINE OUT 50

Pole, horizontal



220-240 V ~50/60 Hz | 350 mA
Systemleistung: 7 W
Material: Aluminium/Polycarbonate (PC)

- Die Lichtfarbe muss vor der Installation eingestellt werden
- offenes Kabelende



490 lm | 3000 K | 530 lm | 4000 K

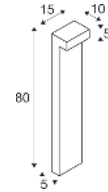
Variante	Art.Nr.	EUR
● anthrazit	1003537	191,00



Artikel	Art.Nr.	EUR
Verbindungsbox IP68, 3-polig		
● schwarz	228730	18,00

L-LINE OUT 80

Pole, horizontal



220-240 V ~50/60 Hz | 350 mA
Systemleistung: 7 W
Material: Aluminium/Polycarbonate (PC)

- Die Lichtfarbe muss vor der Installation eingestellt werden
- offenes Kabelende



490 lm | 3000 K | 530 lm | 4000 K

Variante	Art.Nr.	EUR
● anthrazit	1003538	222,00

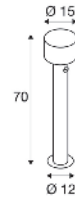
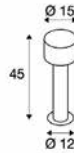


Artikel	Art.Nr.	EUR
Verbindungsbox IP68, 3-polig		
● schwarz	228730	18,00



TAHA II 45 Pole, PHASE

TAHA II 70 Pole, Sensor



220-240 V ~50/60 Hz | 240 mA
Systemleistung: 10 W
Material: Aluminium

- IP-Anschlussbox



100-240 V ~50/60 Hz | 240 mA
Systemleistung: 10 W
Material: Aluminium

- Primary und Replica Funktionalität.
Möglichkeit der Steuerung weiterer
Leuchten ohne Sensor
- IP-Anschlussbox



450 lm | 2200 K | 500 lm | 2700 K

Variante	Art.Nr.	EUR
● schwarz	1010197	239,00
● schwarz	1010198	269,00
● schwarz	1010199	299,00



450 lm | 2200 K | 500 lm | 2700 K

Variante	Art.Nr.	EUR
● schwarz	1010200	289,00
● schwarz	1010201	329,00



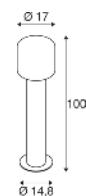
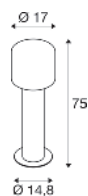
1004680

765



OVALISK 75 Pole

OVALISK 100 Pole



220-240 V ~50/60 Hz | 500 mA
Systemleistung: 9,6 W
Material: Aluminium/Glas

220-240 V ~50/60 Hz | 500 mA
Systemleistung: 9,6 W
Material: Aluminium/Glas

- Die Lichtfarbe muss vor der Installation eingestellt werden
- offenes Kabelende

- Die Lichtfarbe muss vor der Installation eingestellt werden
- offenes Kabelende



580 lm | 3000 K | 630 lm | 4000 K



580 lm | 3000 K | 630 lm | 4000 K

Variante	Art.Nr.	EUR
● anthrazit	1004680	349,00

Variante	Art.Nr.	EUR
● anthrazit	1004681	379,00




Artikel	Art.Nr.	EUR
Betonanker		
○ silber	228712	64,00
Erdspieß		
● grau	228722	59,50
Verbindungsbox IP68, 3-polig		
● schwarz	228730	18,00



Artikel	Art.Nr.	EUR
Betonanker		
○ silber	228712	64,00
Erdspieß		
● grau	228722	59,50
Verbindungsbox IP68, 3-polig		
● schwarz	228730	18,00



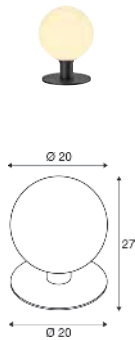
1001999 767



1002001 767

GLOO PURE 27

Pole, E27



220-240 V ~50/60 Hz
Material: Aluminium/Glas

- offenes Kabelende



Socket: 1xE27 max. Ø: 4,8 cm | L: 18 cm

Variante	Art.Nr.	EUR
● anthrazit	1001999	99,00



E27 | 8 W | 240°
880 lm | 3000 K | EEK = E
8 kW/1000h



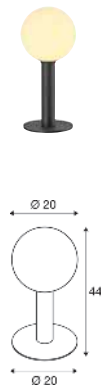
Art.Nr.: 1005289 10,25 EUR



Artikel	Art.Nr.	EUR
Verbindungsbox IP68, 3-polig		
● schwarz	228730	18,00
Erdspeiß		
● grau	231234	54,60

GLOO PURE 44

Pole, E27



220-240 V ~50/60 Hz
Material: Aluminium/Glas

- offenes Kabelende



Socket: 1xE27 max. Ø: 4,8 cm | L: 18 cm

Variante	Art.Nr.	EUR
● anthrazit	1002000	134,00



E27 | 14 W | 240°
1520 lm | 3000 K | EEK = E
14 kW/1000h



Art.Nr.: 1005307 12,50 EUR



Artikel	Art.Nr.	EUR
Verbindungsbox IP68, 3-polig		
● schwarz	228730	18,00
Erdspeiß		
● grau	231234	54,60

GLOO PURE 70

Pole, E27



220-240 V ~50/60 Hz
Material: Aluminium/Glas

- offenes Kabelende



Socket: 1xE27 max. Ø: 4,8 cm | L: 18 cm

Variante	Art.Nr.	EUR
● anthrazit	1002001	144,00



E27 | 8 W | 240°
880 lm | 3000 K | EEK = E
8 kW/1000h



Art.Nr.: 1005289 10,25 EUR



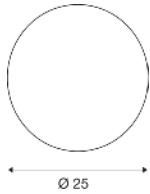
Artikel	Art.Nr.	EUR
Verbindungsbox IP68, 3-polig		
● schwarz	228730	18,00
Erdspeiß		
● grau	231234	54,60



227221

769

ROTOBALL 25 FL, E27



220-240 V ~50/60 Hz
Material: Stahl/Polyethylene (PE)

- IP 44 Schutzkontaktstecker



Socket: 1xE27

Variante	Art.Nr.	EUR
<input type="radio"/> weiß	227219	159,00

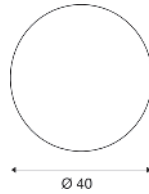


E27 | 13 W | 220°
1300lm | 2700 K | EEK = F
14 kW/1000h



Art.Nr.: 1005302 12,25 EUR

ROTOBALL 40 FL, E27



220-240 V ~50/60 Hz
Material: Stahl/Polyethylene (PE)

- IP 44 Schutzkontaktstecker



Socket: 1xE27 max. Ø: 9,5 cm

Variante	Art.Nr.	EUR
<input type="radio"/> weiß	227220	179,00

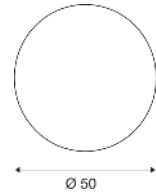


E27 | 13 W | 220°
1300lm | 2700 K | EEK = F
14 kW/1000h



Art.Nr.: 1005302 12,25 EUR

ROTOBALL 50 FL, E27



220-240 V ~50/60 Hz
Material: Stahl/Polyethylene (PE)

- IP 44 Schutzkontaktstecker



Socket: 1xE27 max. Ø: 9,5 cm

Variante	Art.Nr.	EUR
<input type="radio"/> weiß	227221	239,00




E27 | 13 W | 220°
1300lm | 2700 K | EEK = F
14 kW/1000h



Art.Nr.: 1005302 12,25 EUR



232075 771



230465 771

PHOTONIA

Pole, E27



220-240 V ~50/60 Hz
Material: Aluminium/Glas

- offenes Kabelende



Socket: 1xE27 max. Ø: 9 cm | L: 15 cm

Variante	Art.Nr.	EUR
● anthrazit	232075	284,00



E27 | 8 W | 320°
800 lm | 2700 K | EEK = F
8 kW/1000h




Art.Nr.: 1005303 9,60 EUR



Artikel	Art.Nr.	EUR
Verbindungsbox IP68, 3-polig		
● schwarz	228730	18,00
Betonanker		
● edelstahl	232085	50,70

OTOS GLAS

Pole, E27



220-240 V ~50/60 Hz
Material: Aluminium/Glas

- Betonanker inkl.



Socket: 1xE27 max. Ø: 6,5 cm | L: 14,5 cm

Variante	Art.Nr.	EUR
● anthrazit	230465	149,00



E27 | 13 W | 220°
1300 lm | 2700 K | EEK = F
14 kW/1000h

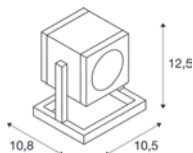


Art.Nr.: 1005302 12,25 EUR



Artikel	Art.Nr.	EUR
Verbindungsbox IP68, 3-polig		
● schwarz	228730	18,00
Schraubenset		
● edelstahl	228753	9,25

CUBIX
FL, QPAR51



220-240 V ~50/60 Hz
Material: Aluminium/Glas

- IP44 Schutzkontaktstecker



Socket: 1xGU10

Variante	Art.Nr.	EUR
● anthrazit	132835	127,00

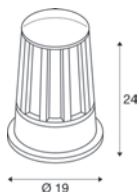


GU10 | 6 W | 38°
450 lm | 2700 K | EEK = F
6 kW/1000h



Art.Nr.: 1005077 7,50 EUR

CONE
FL, E27



220-240 V ~50/60 Hz
Material: Aluminium/Glas



Socket: 1xE27 | L: 15 cm

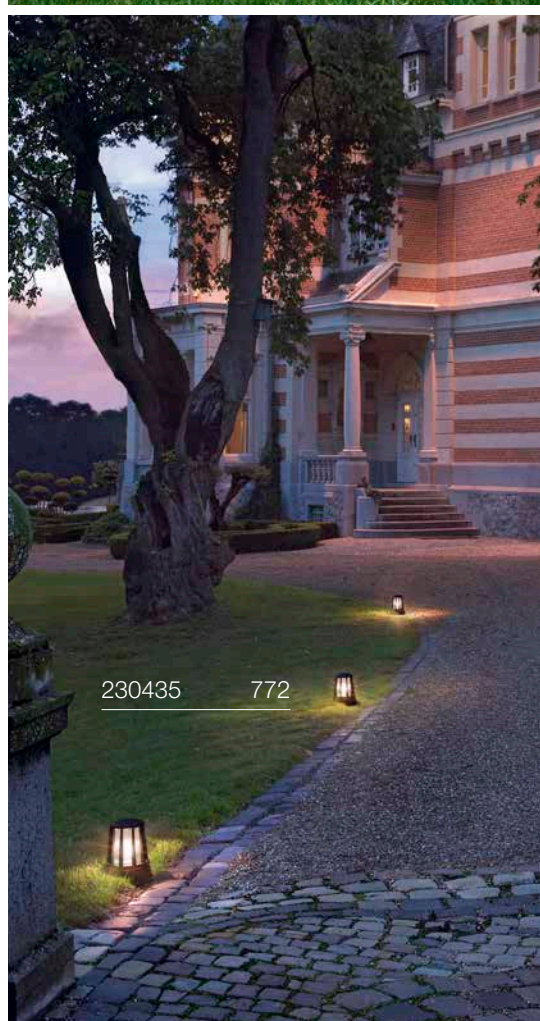

Variante	Art.Nr.	EUR
● anthrazit	230435	99,00



E27 | 13 W | 220°
1300 lm | 2700 K | EEK = F
14 kW/1000h



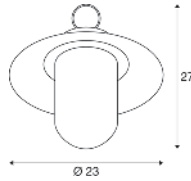
Art.Nr.: 1005302 12,25 EUR





1000821 773

MOLAT PD, E27



220-240 V ~50/60 Hz
Material: Aluminium/Glas

- Kette für Abhängung inkl.
- IP44 Schutzkontaktstecker



Socket: 1xE27 max. Ø: 6,5 cm L: 14,5 cm

Variante	Art.Nr.	EUR
● anthrazit	1000821	139,00



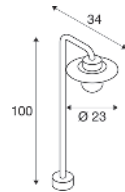
E27 | 8 W | 320°
800 lm | 2700 K | EEK = F
8 kW/1000h

Art.Nr.: 1005268 12,25 EUR



Artikel	Art.Nr.	EUR
Deckenrosette		
● anthrazit	1000398	82,00

MOLAT 100 Pole, E27



220-240 V ~50/60 Hz
Material: Aluminium/Glas

- offenes Kabelende



Socket: 1xE27 max. Ø: 6,5 cm L: 14,5 cm

Variante	Art.Nr.	EUR
● anthrazit	1000822	179,00



E27 | 8 W | 320°
700 lm | 2500 K | EEK = F
8 kW/1000h

Art.Nr.: 1005265 26,50 EUR



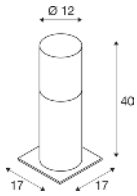
Artikel	Art.Nr.	EUR
Erdspieß		
● grau	230060	53,00



1000822 773

LISENNE 40

Pole, E27



220-240 V ~50/60 Hz
Material: Basalt/Glas

- offenes Kabelende



Socket: 1xE27 max. Ø: 5,9 cm | L: 15 cm

Variante	Art.Nr.	EUR
● grau	1000665	400,00



E27 | 8 W | 320°
800 lm | 2700 K | EEK = F
8 kW/1000h



Art.Nr.: 1005268 12,25 EUR



Artikel	Art.Nr.	EUR
Erdspieß		
● grau	229422	45,50



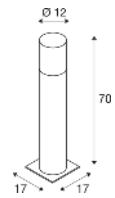
1000665 774





LISENNE 70

Pole, E27



220-240 V ~50/60 Hz
Material: Basalt/Glas

- offenes Kabelende



Socket: 1xE27 max. Ø: 5,9 cm L: 15 cm

Variante	Art.Nr.	EUR
● grau	1000666	458,00



E27 | 8 W | 320°
800 lm | 2700 K | EEK = F
8 kW/1000h



Art.Nr.: 1005268 12,25 EUR




Artikel	Art.Nr.	EUR
Erdspieß		
● grau	229422	45,50



1000666 775



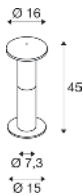
228935 777



228925 777

ALPA MUSHROOM 45

Pole, E27



220-240 V ~50/60 Hz
Material: Aluminium/Polycarbonate (PC)

- offenes Kabelende



Socket: 1xE27 max. Ø: 5,2 cm | L: 16 cm

Variante	Art.Nr.	EUR
● anthrazit	228935	134,00



E27 | 14 W | 240°
1520 lm | 3000 K | EEK = E
14 kW/1000h



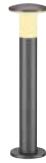
Art.Nr.: 1005307 12,50 EUR



Artikel	Art.Nr.	EUR
Betonanker		
○ silber	228712	64,00
Erdspieß		
● grau	228722	59,50
Verbindungsbox IP68, 3-polig		
● schwarz	228730	18,00
Schraubenset		
● edelstahl	228752	6,50

ALPA MUSHROOM 75

Pole, E27



220-240 V ~50/60 Hz
Material: Aluminium/Polycarbonate (PC)

- offenes Kabelende



Socket: 1xE27 max. Ø: 5,2 cm | L: 16 cm

Variante	Art.Nr.	EUR
● anthrazit	228945	164,00



E27 | 14 W | 240°
1520 lm | 3000 K | EEK = E
14 kW/1000h



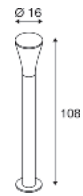
Art.Nr.: 1005307 12,50 EUR



Artikel	Art.Nr.	EUR
Betonanker		
○ silber	228712	64,00
Erdspieß		
● grau	228722	59,50
Verbindungsbox IP68, 3-polig		
● schwarz	228730	18,00
Schraubenset		
● edelstahl	228752	6,50

ALPA CONE 100

Pole, E27



220-240 V ~50/60 Hz
Material: Aluminium/Polycarbonate (PC)

- offenes Kabelende



Socket: 1xE27 max. Ø: 5,2 cm | L: 17,5 cm

Variante	Art.Nr.	EUR
● anthrazit	228925	194,00



E27 | 8 W | 240°
880 lm | 3000 K | EEK = E
8 kW/1000h



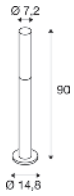
Art.Nr.: 1005289 10,25 EUR



Artikel	Art.Nr.	EUR
Betonanker		
○ silber	228712	64,00
Erdspieß		
● grau	228722	59,50
Verbindungsbox IP68, 3-polig		
● schwarz	228730	18,00
Schraubenset		
● edelstahl	228752	6,50

APONI 90

Pole, PHASE



220-240 V ~50/60 Hz | 500 mA
 Systemleistung: 6,3 W
 Material: Aluminium

- offenes Kabelende



520 lm | 3000 K

Variante	Art.Nr.	EUR
● anthrazit	1000682	266,00



Artikel	Art.Nr.	EUR
Verbindungsbox IP68, 3-polig		
● schwarz	228730	18,00

APONI 120

Pole, PHASE



220-240 V ~50/60 Hz | 500 mA
 Systemleistung: 6,3 W
 Material: Aluminium

- offenes Kabelende




520 lm | 3000 K

Variante	Art.Nr.	EUR
● anthrazit	1000683	328,00



Artikel	Art.Nr.	EUR
Verbindungsbox IP68, 3-polig		
● schwarz	228730	18,00



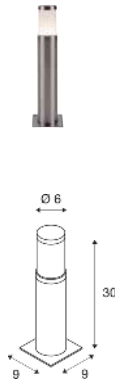
1000682 778





TRUST 30 Pole

TRUST 60 Pole



220-240 V ~50/60 Hz
Systemleistung: 9 W
Material: Edelstahl 316

220-240 V ~50/60 Hz
Systemleistung: 9 W
Material: Edelstahl 316

- offenes Kabelende

- offenes Kabelende



400lm|3000 K

400lm|3000 K

Variante	Art.Nr.	EUR
● edelstahl	228100	259,00

Variante	Art.Nr.	EUR
● edelstahl	228110	332,00



Artikel	Art.Nr.	EUR
Erdspieß		
● schwarz	227922	53,00
Raster ringförmig		
● edelstahl	228130	97,00
Verbindungsbox IP68, 3-polig		
● schwarz	228730	18,00
Raster spiralförmig		
● schwarz	1000449	58,00

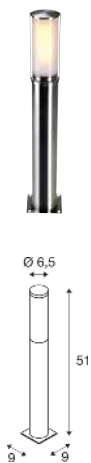
Artikel	Art.Nr.	EUR
Erdspieß		
● schwarz	227922	53,00
Raster ringförmig		
● edelstahl	228130	97,00
Verbindungsbox IP68, 3-polig		
● schwarz	228730	18,00
Raster spiralförmig		
● schwarz	1000449	58,00



228110 779

BIG NAILS 50

Pole, E27



220-240 V ~50/60 Hz
Material: Edelstahl 304/Polycarbonate (PC)

- offenes Kabelende



Socket: 1xE27 max. Ø: 4,5 cm | L: 17 cm

Variante	Art.Nr.	EUR
● edelstahl	229162	162,00



E27 | 8 W | 240°
880 lm | 3000 K | EEK = E
8 kW/1000h



Art.Nr.: 1005289 10,25 EUR



Artikel	Art.Nr.	EUR
Erdspieß		
● schwarz	227922	53,00

BIG NAILS 80

Pole, E27



220-240 V ~50/60 Hz
Material: Edelstahl 304/Polycarbonate (PC)

- offenes Kabelende



Socket: 1xE27 max. Ø: 4,5 cm | L: 17 cm

Variante	Art.Nr.	EUR
● edelstahl	229172	186,00



E27 | 8 W | 240°
880 lm | 3000 K | EEK = E
8 kW/1000h



Art.Nr.: 1005289 10,25 EUR

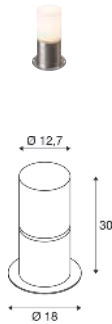


Artikel	Art.Nr.	EUR
Erdspieß		
● schwarz	227922	53,00



ROX ACRYL 30

Pole, E27



220-240 V ~50/60 Hz
Material: Edelstahl 304

- offenes Kabelende



Socket: 1xE27 max. Ø: 6 cm | L: 15 cm

Variante	Art.Nr.	EUR
● edelstahl	1001488	161,00



E27 | 4 W | 280°
830 lm | 2700 K | EEK = A
4 kW/1000h



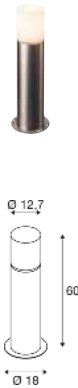
Art.Nr.: 1008641 7,50 EUR



Artikel	Art.Nr.	EUR
T-Verbinderbox		
● schwarz	228726	33,00
Erdspieß		
● grau	231234	54,60
Betonanker		
● edelstahl	1001494	29,50

ROX ACRYL 60

Pole, E27



220-240 V ~50/60 Hz
Material: Edelstahl 304

- offenes Kabelende



Socket: 1xE27 max. Ø: 6 cm | L: 15 cm

Variante	Art.Nr.	EUR
● edelstahl	1001489	191,00



E27 | 13 W | 220°
1300 lm | 2700 K | EEK = F
14 kW/1000h




Art.Nr.: 1005302 12,25 EUR



Artikel	Art.Nr.	EUR
T-Verbinderbox		
● schwarz	228726	33,00
Erdspieß		
● grau	231234	54,60
Betonanker		
● edelstahl	1001494	29,50

ROX ACRYL 90

Pole, E27



220-240 V ~50/60 Hz
Material: Edelstahl 304

- offenes Kabelende



Socket: 1xE27 max. Ø: 6 cm | L: 15 cm

Variante	Art.Nr.	EUR
● edelstahl	1001490	211,00



E27 | 8 W | 320°
800 lm | 2700 K | EEK = F
8 kW/1000h




Art.Nr.: 1005303 9,60 EUR



Artikel	Art.Nr.	EUR
T-Verbinderbox		
● schwarz	228726	33,00
Erdspieß		
● grau	231234	54,60
Betonanker		
● edelstahl	1001494	29,50



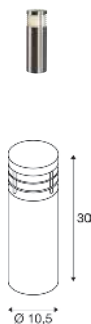
230066 783



230069 783

VAP SLIM 30

Pole, E27



220-240 V ~50/60 Hz
Material: Edelstahl 304

- offenes Kabelende



Socket: 1xE27 max. Ø: 5,1 cm | L: 12,6 cm

Variante	Art.Nr.	EUR
● edelstahl	230063	169,00



E27 | 8 W | 240°
880 lm | 3000 K | EEK = E
8 kW/1000h



Art.Nr.: 1005289 10,25 EUR



Artikel	Art.Nr.	EUR
Erdspieß		
● grau	230060	53,00
Betonanker		
● edelstahl	230061	26,25

VAP SLIM 60

Pole, E27



220-240 V ~50/60 Hz
Material: Edelstahl 304

- offenes Kabelende



Socket: 1xE27 max. Ø: 5,1 cm | L: 12,6 cm

Variante	Art.Nr.	EUR
● edelstahl	230066	189,00



E27 | 8 W | 240°
880 lm | 3000 K | EEK = E
8 kW/1000h



Art.Nr.: 1005289 10,25 EUR



Artikel	Art.Nr.	EUR
Erdspieß		
● grau	230060	53,00
Betonanker		
● edelstahl	230061	26,25

VAP SLIM 90

Pole, E27



220-240 V ~50/60 Hz
Material: Edelstahl 304

- offenes Kabelende



Socket: 1xE27 max. Ø: 5,1 cm | L: 12,6 cm

Variante	Art.Nr.	EUR
● edelstahl	230069	219,00



E27 | 8 W | 240°
880 lm | 3000 K | EEK = E
8 kW/1000h



Art.Nr.: 1005289 10,25 EUR



Artikel	Art.Nr.	EUR
Erdspieß		
● grau	230060	53,00
Betonanker		
● edelstahl	230061	26,25

C-POL 90

Pole, E27



220-240 V ~50/60 Hz
Material: Aluminium/Polycarbonate (PC)

- offenes Kabelende



Socket: 1xE27 max. Ø: 5,2 cm | L: 17,3 cm

Variante	Art.Nr.	EUR
● anthrazit	231475	199,00



E27 | 8 W | 240°
880 lm | 3000 K | EEK = E
8 kW/1000h



Art.Nr.: 1005289 10,25 EUR



Artikel	Art.Nr.	EUR
Verbindungsbox IP68, 3-polig		
● schwarz	228730	18,00

F-POL 85

Pole, E27



220-240 V ~50/60 Hz
Material: Aluminium/Polycarbonate (PC)

- offenes Kabelende



Socket: 1xE27 max. Ø: 5,1 cm | L: 14,8 cm

Variante	Art.Nr.	EUR
● anthrazit	231595	191,00





E27 | 8 W | 240°
880 lm | 3000 K | EEK = E
8 kW/1000h



Art.Nr.: 1005289 10,25 EUR

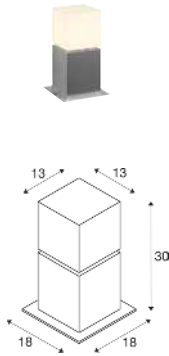


Artikel	Art.Nr.	EUR
Verbindungsbox IP68, 3-polig		
● schwarz	228730	18,00



SQUARE POLE 30

Pole, E27



220-240 V ~50/60 Hz
Material: Edelstahl 304

- offenes Kabelende



Socket: 1xE27 max. Ø: 6 cm L: 15 cm

Variante	Art.Nr.	EUR
● edelstahl	1000344	229,00



E27 | 8 W | 320°
800 lm | 2700 K | EEK = F
8 kW/1000h



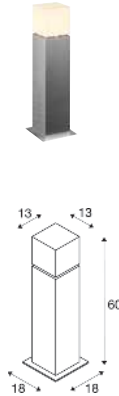
Art.Nr.: 1005303 9,60 EUR



Artikel	Art.Nr.	EUR
Verbindungsbox IP68, 3-polig		
● schwarz	228730	18,00
Erdspieß		
● grau	231234	54,60
Betonanker		
● edelstahl	1000343	54,00

SQUARE POLE 60

Pole, E27



220-240 V ~50/60 Hz
Material: Edelstahl 304

- offenes Kabelende



Socket: 1xE27 max. Ø: 6 cm L: 15 cm

Variante	Art.Nr.	EUR
● edelstahl	1000345	289,00



E27 | 4 W | 280°
830 lm | 2700 K | EEK = A
4 kW/1000h




Art.Nr.: 1008641 7,50 EUR



Artikel	Art.Nr.	EUR
Verbindungsbox IP68, 3-polig		
● schwarz	228730	18,00
Erdspieß		
● grau	231234	54,60
Betonanker		
● edelstahl	1000343	54,00

SQUARE POLE 90

Pole, E27



220-240 V ~50/60 Hz
Material: Edelstahl 304

- offenes Kabelende



Socket: 1xE27 max. Ø: 6 cm L: 15 cm

Variante	Art.Nr.	EUR
● edelstahl	1000346	339,00



E27 | 13 W | 220°
1300 lm | 2700 K | EEK = F
14 kW/1000h



Art.Nr.: 1005302 12,25 EUR



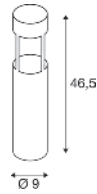
Artikel	Art.Nr.	EUR
Verbindungsbox IP68, 3-polig		
● schwarz	228730	18,00
Erdspieß		
● grau	231234	54,60
Betonanker		
● edelstahl	1000343	54,00



231455 787

SLOTS 45

Pole



220-240 V ~50/60 Hz
Systemleistung: 4,5 W
Material: Aluminium

- Betonanker inkl.
- offenes Kabelende

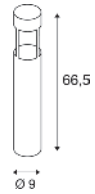


200lm|3000 K

Variante	Art.Nr.	EUR
● anthrazit	231815	179,00
● rost	231817	179,00

SLOTS 65

Pole



220-240 V ~50/60 Hz
Systemleistung: 4,5 W
Material: Aluminium

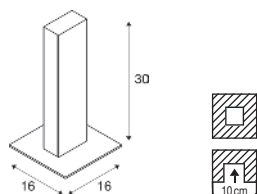
- Betonanker inkl.
- offenes Kabelende



200lm|3000 K

Variante	Art.Nr.	EUR
● anthrazit	231455	189,00
● rost	231457	189,00

H-POL 30 Pole



100-277 V ~50/60 Hz | 480 mA
Systemleistung: 9,7 W
Material: Aluminium/Kunststoff

- Das Produkt ist zum Bodeneinbau vorgesehen
- Zur optionalen Montage im Erdreich steht ein größerer Einbautopf zu Verfügung, Einbaumaße L: 14 cm B: 14 cm T: 16 cm



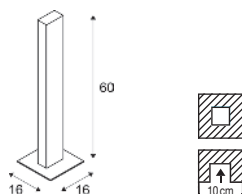
350lm|3000 K

Variante	Art.Nr.	EUR
● anthrazit	232155	242,00



Artikel	Art.Nr.	EUR
Einbautopf, 14x14cm		
● schwarz	232195	49,50

H-POL 60 Pole



100-277 V ~50/60 Hz | 500 mA
Systemleistung: 18 W
Material: Aluminium/Kunststoff

- Das Produkt ist zum Bodeneinbau vorgesehen
- Zur optionalen Montage im Erdreich steht ein größerer Einbautopf zu Verfügung, Einbaumaße L: 14 cm B: 14 cm T: 16 cm




700lm|3000 K

Variante	Art.Nr.	EUR
● anthrazit	232165	353,00



Artikel	Art.Nr.	EUR
Einbautopf, 14x14cm		
● schwarz	232195	49,50



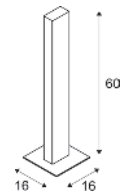
232155 788



H-POL TWIN 60 Pole



232165 788



220-240 V ~50/60 Hz | 1000 mA
Systemleistung: 35 W
Material: Aluminium/Kunststoff

- Das Produkt ist zum Bodeneinbau vorgesehen
- Zur optionalen Montage im Erdreich steht ein größerer Einbautopf zu Verfügung, Einbaumaße L: 14 cm B: 14 cm T: 16 cm



Direct

700lm|3000 K


Variante	Art.Nr.	EUR
● anthrazit	232185	464,00



Artikel	Art.Nr.	EUR
Einbautopf, 14x14cm		
● schwarz	232195	49,50

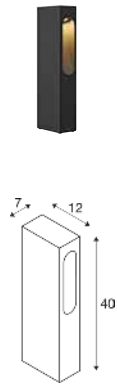


232135 791



232145 791

SLOTBOX 40 Pole



100-277 V ~50/60 Hz | 700 mA
Systemleistung: 8 W
Material: Aluminium

- offenes Kabelende



160lm|3000 K

Variante	Art.Nr.	EUR
● anthrazit	232135	201,00



Artikel	Art.Nr.	EUR
Verbindungsbox IP68, 3-polig		
● schwarz	228730	18,00

SLOTBOX 70 Pole



100-277 V ~50/60 Hz | 700 mA
Systemleistung: 8,7 W
Material: Aluminium

- offenes Kabelende



160lm|3000 K


Variante	Art.Nr.	EUR
● anthrazit	232145	242,00



Artikel	Art.Nr.	EUR
Verbindungsbox IP68, 3-polig		
● schwarz	228730	18,00



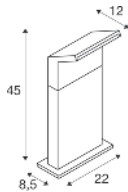
1008727 793



1008726 793



ORDI II 45 Pole, PHASE



220-240 V ~50/60 Hz | 240 mA
Systemleistung: 9,5 W
Material: Aluminium

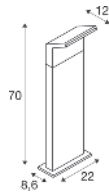
- Die Lichtfarbe muss vor der Installation eingestellt werden
- IP-Anschlussbox



700 lm | 2200 K | 850 lm | 3000 K

Variante	Art.Nr.	EUR
● schwarz	1008725	259,00

ORDI II 70 Pole, PHASE



220-240 V ~50/60 Hz | 240 mA
Systemleistung: 9,5 W
Material: Aluminium

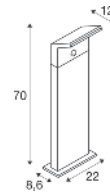
- Die Lichtfarbe muss vor der Installation eingestellt werden
- IP-Anschlussbox



700 lm | 2200 K | 850 lm | 3000 K

Variante	Art.Nr.	EUR
● schwarz	1008726	299,00

ORDI II 70 Pole, Sensor



100-240 V ~50/60 Hz | 240 mA
Systemleistung: 9,5 W
Material: Aluminium

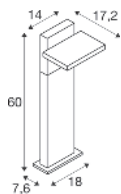
- Die Lichtfarbe muss vor der Installation eingestellt werden
- Primary und Replica Funktionalität
- IP-Anschlussbox



700 lm | 2200 K | 850 lm | 3000 K

Variante	Art.Nr.	EUR
● schwarz	1008727	309,00

ABRIDOR HYBRID 60 Pole



100-240 V ~50/60 Hz | 380 mA
Systemleistung: 6,8 W
Material: Aluminium

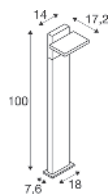
- Solar und 230V Betrieb möglich
- 3 unterschiedliche Modi
- Akku Aufladung über Solar
- IP68-Anschlussbox



600 lm | 2200 K | 650 lm | 2700 K

Variante	Art.Nr.	EUR
● anthrazit	1008543	289,00

ABRIDOR HYBRID 100 Pole



100-240 V ~50/60 Hz | 380 mA
Systemleistung: 6,8 W
Material: Aluminium

- Solar und 230V Betrieb möglich
- 3 unterschiedliche Modi
- Akku Aufladung über Solar
- IP68-Anschlussbox



600 lm | 2200 K | 650 lm | 2700 K

Variante	Art.Nr.	EUR
● anthrazit	1008544	329,00



1002991 795

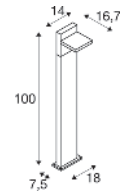
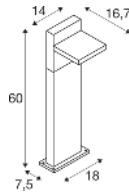


1008543 794



ABRIDOR 60 Pole

ABRIDOR 100 Pole



100-240 V ~50/60 Hz | 300 mA
Systemleistung: 12 W
Material: Aluminium

100-240 V ~50/60 Hz | 300 mA
Systemleistung: 12 W
Material: Aluminium

- offenes Kabelende

- Die Lichtfarbe muss vor der Installation eingestellt werden
- offenes Kabelende



950 lm | 3000 K | 980 lm | 4000 K



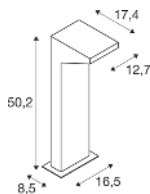
950 lm | 3000 K | 980 lm | 4000 K

Variante	Art.Nr.	EUR
● anthrazit	1002991	219,00

Variante	Art.Nr.	EUR
● anthrazit	1002992	279,00



IPERI 50 Pole



220-240 V ~50/60 Hz
Systemleistung: 4,5 W
Material: Aluminium/Kunststoff

- offenes Kabelende




400 lm | 4000 K

Variante	Art.Nr.	EUR
● anthrazit	231305	129,00



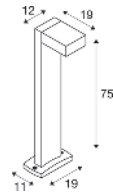
Artikel	Art.Nr.	EUR
Erdspieß		
● grau	231231	49,50





QUADRASYL 75

Pole, TCR-TSE



220-240 V ~50/60 Hz
Material: Aluminium

- Betonanker inkl.
- offenes Kabelende



Socket: 1xGX53 max. Ø: 7,5 cm | L: 2,7 cm

Variante	Art.Nr.	EUR
● anthrazit	232295	164,00
● grau	232294	164,00



GX53 | 6 W | 120°
490 lm | 2700 K | EEK = G
7 kW/1000h



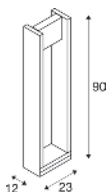
Art.Nr.: 1005272 11,50 EUR



Artikel	Art.Nr.	EUR
T-Verbindebox		
● schwarz	228726	33,00



QUAD Pole



100-277 V ~50/60 Hz | 500 mA
Systemleistung: 18 W
Material: Aluminium/Glas

- offenes Kabelende



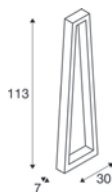
1550 lm | 3000 K

Variante	Art.Nr.	EUR
● anthrazit	1003001	370,00



Artikel	Art.Nr.	EUR
Verbindungsbox IP68, 3-polig		
● schwarz	228730	18,00

BOOKAT Pole




100-277 V ~50/60 Hz | 700 mA
Systemleistung: 15 W
Material: Aluminium/Polycarbonate (PC)

- inkl. IP Verbindungsbox
- Die Lichtfarbe muss vor der Installation eingestellt werden
- IP-Anschlussbox



1240 lm | 3000 K | 1300 lm | 4000 K

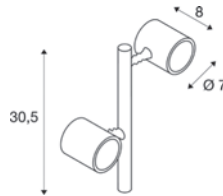
Variante	Art.Nr.	EUR
● anthrazit	1005441	419,00





MYRA SPOT

Double, GU10

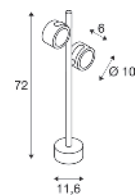


220-240 V ~50/60 Hz
Material: Aluminium

- Die Leuchtenhöhe kann max. durch 2 Verlängerungsstäbe erhöht werden
- offenes Kabelende

SITRA 360

Pole, TCR-TSE



220-240 V ~50/60 Hz
Material: Aluminium/Glas



Socket: 2xGU10 max. Ø: 5,1 cm | L: 5,7 cm

Variante	Art.Nr.	EUR
● anthrazit	233185	169,00



GU10 | 6 W | 38°
450 lm | 2700 K | EEK = F
6 kW/1000h



Art.Nr.: 1005077 7,50 EUR



Socket: 2xGX53 max. Ø: 7,5 cm | L: 3,5 cm

Variante	Art.Nr.	EUR
● anthrazit	231505	159,00



GX53 | 6 W | 120°
490 lm | 2700 K | EEK = G
7 kW/1000h



Art.Nr.: 1005272 11,50 EUR



Artikel	Art.Nr.	EUR
Betonanker		
○ silber	228712	64,00
Schraubenset		
● edelstahl	228752	6,50
Standfuß		
● anthrazit	233145	26,75
Verlängerungsstab 30cm		
● anthrazit	233165	26,75

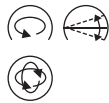


Artikel	Art.Nr.	EUR
Erdspieß		
● grau	230060	53,00
Erdspieß		
● edelstahl	1000736	21,75

SYMBOLERKLÄRUNG



Empfehlungen
Zeigt Zubehör- und Leuchtmittelpfehlungen der jeweiligen Produkte



Dreh- und Schwenkbarkeit in Grad:

- Drehbereich
- Schwenkbereich
- Kardanisch



Kurzschlussfestes Sicherheitsbetriebsgerät

MIX
match

Mix & Match
Kennzeichnet individuell kombinierbare Produkte



Connected Lighting:

- Kennzeichnet smarte Produkte, die folgende Protokolle verwenden:
- Zigbee®
- DALI
- Bluetooth



Energieeffizienzklasse
„Diese Leuchte ist geeignet für Leuchtmittel der Energieeffizienzklassen ...“



Lichtstromerhalt:
Beschreibt, um wie viel der Lichtstrom einer LED im angegebenen Zeitraum abnimmt.



Erlaubt die Montage eines elektrischen Betriebsgeräts auf Werkstoffen, deren Entflammverhalten nicht bekannt ist.



Schutzklassen

- Schutzklasse I / Schutzleiter
- Schutzklasse II / Schutz durch doppelte oder verstärkte Isolierung
- Schutzklasse III / Schutz durch Kleinspannung



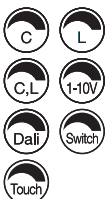
Unified Glare Rating:
Je niedriger der UGR-Wert, desto geringer die psychologische Blendung.



Pendelkabellänge
in cm

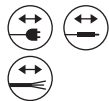


CCT-Schalter:
Mittels eingebautem CCT-Schalter kann die Lichtfarbe bei der Installation von 2700K, 3000K, 4000K auf 6500K gewechselt werden.



Dimmbar mit:

- C = Phasenabschnittsdimmer
- L = Phasenanschnittsdimmer
- Uni = Universaldimmer
- 1–10 V
- Dali = Dali Bussystem
- Switch = Schalter/Taster bzw. Touch Control an der Leuchte
- **Touch** = Einfache, stufenlose Bedienung; reagiert auf Berührung



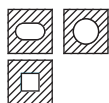
Kabellänge:
Netzsteckern, Konnektoren und Zuleitungen (bei offenem Kabelende) in cm



Durchverdrahtung möglich



Dim-to-Warm:
Durch das Dimmen verändert sich die Lichtfarbe von kaltweiß zu warmweiß.



Form der Einbauöffnung



Kennzeichnet Leuchten mit RGB+W und RGB
(Rot-Grün-Blau + Weiß und Rot-Grün-Blau)



IP-Schutzart:
Gibt die Eignung elektrischer Betriebsmittel für verschiedene Umgebungsbedingungen an.



Angabe der Einbautiefe



Kennzeichnet Leuchten mit Bewegungsmelder
(Mikrowellen (MR)-Technik / Infrarot / Funk)



IK-Stoßfestigkeitsgrad:
Der IK-Stoßfestigkeitsgrad ist ein Maß für die Widerstandsfähigkeit von Gehäusen elektrischer Betriebsmittel gegen mechanische Beanspruchung, insbesondere Stoßbeanspruchung.



Überfahrbarkeit des Produktes gegeben



- Produkte mit eingebauten LEDs



- Produkte mit Lampenfassung



- Kennzeichnet smartes Zubehör und Leuchtmittel die mit SLVconnect® kompatibel sind



Seeluftbeständige Beschichtung



Halbstrahlwinkel:
Beschreibt den Ausstrahlungswinkel in Grad. Je kleiner der Winkel desto stärker wird das Licht gebündelt.



Unabhängiger Konverter:
Betriebsgerät auch zur Verwendung außerhalb von Leuchten

KS Profishop für SLV Leuchten



Link zum KS Profishop für SLV Leuchten unter www.profishop.online

Ihre Business-Vorteile im SLV Profishop erleichtern Ihnen die tägliche Arbeit.

Nutzen Sie unseren SLV Profishop unter www.profishop.online und profitieren Sie von folgenden Vorteilen und Funktionen:

- Aktuelle Sonderangebote und Neuheiten
- Onlineprüfung der Warenverfügbarkeit
- Alle SLV Ersatzteile bequem finden und bestellen
- Schnellbestellformular zur schnellen Erfassung Ihres Auftrages
- Alle SLV Kataloge zum Downloaden oder als Online-Blätterkatalog mit Produktlinks
- Ausschreibungstexte, Lichtverteilungskurven/LDT-Plugins und Schnellrechentabellen
- Einfache Produktsuche durch detaillierte Filterfunktionen
- Konfiguratoren für Leuchtensysteme
- Anzeige Ihrer individuellen Einkaufskonditionen, Liefer- und Zahlungsbedingungen
- Dropshipping-Lieferung direkt an Ihre Kunden (Erfassung der Lieferadressen online möglich)
- Passende Produktempfehlungen für Leuchtmittel, Zubehör, Treiber, EVGs u. ä.
- Anzeige von Alternativprodukten und Produktfamilien/Varianten
- Onlinechat mit unseren Beratern für Ihre Fragen
- Online-Archiv Ihrer bereits getätigten Onlinebestellungen
- Restpostenangebote zu Tiefstpreisen

Vertrauliche Kundeninformationen:

Ihre Bestellung im SLV Profishop wird durch KS Licht- u. Elektrotechnik GmbH abgewickelt.

Alle Preise verstehen sich zuzüglich der gesetzlichen Mehrwertsteuer von zurzeit 19%.

Die angeführten Verkaufspreise sind Preisempfehlungen. Die Euro-Preise dienen als Kalkulationshilfe für den Fachhandel. Mit Erscheinen dieser Preisliste sind die Preise in allen bisher erschienenen Preislisten ungültig.

Unsere Leuchtenpreise verstehen sich grundsätzlich ohne Leuchtmittel es sei denn, die Produktbeschreibung weist auf die Lieferung incl. Leuchtmittel hin. Bestückungsangaben (Lampenleistung) beziehen sich auf Maximalwerte.

Die in diesem Katalog enthaltenen Abbildungen und Angaben dienen nur der Veranschaulichung und sind unverbindlich in Farbe, Form, Ausführung und technischen Daten.

Der Versand erfolgt generell unfrei ab Werk.

Sonderanfertigungen jeglicher Art, auf Kundenwunsch zusammengesetzte Komponenten unseres Lieferprogramms sowie Lampen sind vom Umtausch ausgeschlossen. Bei Bestellungen unter einem Bestellwert von 70,00 € wird ein Mindermengenzuschlag von 8,00 € berechnet.

Bei der Bestellung geben Sie bitte stets die Artikelnummer sowie Farbe und Stückzahl an. Dies erspart Rückfragen und Fehler.

Für eilige Bestellungen bieten wir Ihnen, Warenverfügbarkeit im Lager vorausgesetzt und Auftragseingang bis gegen 12.00 Uhr, folgende Lieferarten an:

- Over-Night-Lieferung bis 10.30 Uhr oder 12.00 Uhr in Deutschland mittels Express-Versand
- Lieferung am gleichen Tag mittels Direktfahrt zum Bestimmungsort

Über die Kosten geben wir Ihnen gerne im Einzelfall Auskunft.

Öffnungszeiten:

Montag - Donnerstag durchgehend von 08.00 Uhr bis 16.30 Uhr
Freitag durchgehend von 08.00 Uhr bis 15.00 Uhr

Während dieser Zeit erreichen Sie unser **Verkaufsteam** unter der Tel.-Nr. +49 (0) 201-899 24-0
Für Ihre **Fax-Bestellung** steht Ihnen die Fax-Nummer +49 (0) 201-899 24 124 zur Verfügung.
Per **Email** erreichen Sie uns unter Online-Shop@KS-Germany.com.

Unsere **AGB** stellen wir Ihnen gerne auf Anfrage zur Verfügung. Sie finden diese auch auf der Rückseite unseres Anschreibens sowie **online** unter www.profishop.online/allgemeine-geschaeftsbedingungen. Entgegenstehende Einkaufsbedingungen erkennen wir nicht an.

KS Licht- u. Elektrotechnik GmbH, Manderscheidstr. 8c, 45141 Essen



Profishop für **SLV** Leuchten

powered by

KS Licht- u. Elektrotechnik GmbH
Manderscheidstr. 8c
45141 Essen

Tel.: +49 (0)201-89924-0
Fax: +49 (0)201-89924-124

Onlineshop: www.profishop.online
Internet: www.KS-Germany.com
Email: Online-Shop@KS-Germany.com

Besuchen Sie uns vor Ort oder rufen Sie uns an:

Montag - Donnerstag durchgehend von 08.00 Uhr bis 16.30 Uhr
Freitag durchgehend von 08.00 Uhr bis 15.00 Uhr

SOCIAL MEDIA

Bleiben Sie mit uns in Kontakt und up to date. Verpassen Sie keine News und Trends. Auf Facebook, YouTube, Instagram, Pinterest, X, Xing und LinkedIn finden Sie Interessantes, Neuigkeiten und viele Anregungen, wie Sie ihr Business mit der KS Licht Markenwelt ausbauen können.

Folgen Sie uns jetzt!

